

-Tarifs Publics HT-

Édition de Janvier 2022



MODELEC

DEPUIS 1976



melpro Distributeur
www.melpro.fr officiel

Fabriqué en France



MODELEC est un fabricant français d'interrupteurs.

Maison parisienne depuis 1976, **MODELEC** est spécialisé dans le travail artisanal des matériaux nobles.

MODELEC a su varier ses inspirations pour créer des interrupteurs alliant design et matériaux nobles, reflétant l'élégance dans chacune de ses pièces.

Les Collections jouent l'harmonie intérieure et magnifient l'ambiance des plus beaux projets.



melpro Distributeur
www.melpro.fr officiel







Sommaire

NOS COLLECTIONS

«M»	p 6 à 19
Confidence	p 20 à 75
Fascination	p 76 à 105
Hïtera	p 106 à 119
Désir	p 120 à 135
Iris	p 136 à 143
Karo	p 144 à 153

NOS OUTILS

Accessoires	p 154 à 155
Informations techniques	p 156 à 160
Conditions Générales de Vente	p 161 à 167
Configurateur My.MODELEC.....	p 168 à 169





«M»

Laiton, Aluminium, Acier

«M»	p 6 à 19
Cahier d'inspiration	p 8 à 9
Formats et finitions	p 10 à 11
Façades à bouton	p 12 à 19

Compositions standards, nous consulter pour toute autre demande

Cahier d'inspiration



Noir Mat - 522

Cahier d'inspiration

Collection «M»



Noir Mat - 522



Blanc Mat - 521

INFORMATIONS TECHNIQUES


Dimensions des Façades

Créez vos compositions sur notre configurateur en ligne


www.my.modelec.com

Détails p.168

Façade simple poste
80x80x5mm




Façade double poste
151x80x5mm



Verticale ou Horizontale

Façade triple poste
222x80x5mm



Verticale ou Horizontale

Codification des Fonctions



B1

Va-et-Vient
Poussoir
Permutateur



B2

Double Va-et-Vient
Double Poussoir
Va et vient +
Poussoir
VR



R1

Prise
2P+T



K1

Prise
Schuko



M1

RJ45
HP
HDMI



U1

Chargeur
USB



C1

TV



C3

TV
FM
SAT



V1

Variateur



SC

Sortie de
câble

Fixation - Montage

Recommandations :

Pour plus de confort, veuillez utiliser des boites d'encastrement standard diamètre 68 mm et profondeur 50 mm.

Montage : encastré

Montage façade : magnétique

Câblage : nos produits sont homologués sans raccordement à la terre

- Collection «M» -

Laiton, Aluminium, Acier

La Collection «M» est proposée en 10 finitions, avec un bouton plat inédit disponible en blanc, noir, ivoire, ou assorti à la façade.



Nickel
Brossé
511



Nickel
Sablé
531



Acier
STB
541




Gris
RL
523



Noir
Mat
522



Laiton
Brossé
512



Laiton
Sablé
532



Laiton
Miroir Verni
542



Laiton
QPC
543



Blanc
Mat
521

Au choix: 3 finitions de boutons qui s'accordent avec toutes les façades, ou les boutons assortis (laiton miroir, alu sablé, etc.).



Noir



Blanc



Ivoire

- Collection «M» -

Laiton, Aluminium, Acier

MÉCANISMES À CONNEXION AUTOMATIQUE

CES MÉCANISMES PEUVENT ÊTRE UTILISÉS POUR LES FAÇADES SIMPLE, DOUBLE ET TRIPLE POSTE

Mécanismes

			BOUTON PLASTIQUE ● 087-...GP				BOUTON SABLÉ OU BROSSÉ ● 087-XXX					BOUTON BRUT ● 087-XXX				
			Bouton BLANC GPBL	Bouton NOIR GPNO	Bouton IVOIRE GPIV	PRIX PUBLIC HT	Bouton NICKEL SABLÉ 531	Bouton LAITON SABLÉ 532	PRIX PUBLIC HT	Bouton NICKEL BROSSÉ 511	Bouton LAITON BROSSÉ 512	PRIX PUBLIC HT	Bouton ACIER STB 541	Bouton LAITON MIROIR VERNI 542	Bouton LAITON QPC 543	PRIX PUBLIC HT
-010G		Mécanisme DUO* 1 bouton	087-010GPBL	087-010GPNO	087-010GPIV	13,50 €	087-010G531	087-010G532	31,40 €	087-010G511	087-010G512	36,80 €	087-010G541	087-010G542	087-010G543	42,40 €
-020G		Mécanisme DUO* 2 boutons	087-020GPBL	087-020GPNO	087-020GPIV	25,10 €	087-020G531	087-020G532	43,50 €	087-020G511	087-020G512	49,00 €	087-020G541	087-020G542	087-020G543	55,30 €
-060G		Mécanisme Permutateur	087-060GPBL	087-060GPNO	087-060GPIV	55,00 €	087-060G531	087-060G532	70,60 €	087-060G511	087-060G512	79,90 €	087-060G541	087-060G542	087-060G543	83,20 €
-180G		Mécanisme Volet Roulant Va-et-Vient	087-180GPBL	087-180GPNO	087-180GPIV	41,20 €	087-180G531	087-180G532	64,70 €	087-180G511	087-180G512	68,70 €	087-180G541	087-180G542	087-180G543	72,10 €
-280G		Mécanisme Volet Roulant Pousoir	087-280GPBL	087-280GPNO	087-280GPIV	41,20 €	087-280G531	087-280G532	64,70 €	087-280G511	087-280G512	68,70 €	087-280G541	087-280G542	087-280G543	72,10 €

*DUO: Passez d'un bouton va-et-vient à un bouton poussoir d'une simple pression (ex: tournevis). Plus d'informations p.121.

Prises et médias

-320B		Mécanisme Prise 2P+T	087-320G	10,40 €
-620B		Mécanisme Prise Schuko	087-620G	10,90 €
-270B		Mécanisme Variateur	087-270G	76,10 €
-510B		Mécanisme Chargeur 2 ports USB A (5V-3A) pour façade U1	087-510G	65,70 €
-511B		Mécanisme Chargeur 2 ports USB A+C (5V-3A) pour façade U1	087-511G	76,30 €
-390B		Mécanisme RJ45 Cat 6 (3M) blanc	087-390G	19,50 €
-410B		Mécanisme RJ45 Cat 6 BLINDE (3M) blanc	087-410G	29,70 €
-411B		Mécanisme RJ45 Cat 6A BLINDE noir	087-411G	29,70 €
-430B		Mécanisme HDMI noir	087-430G	44,60 €
-431B		Mécanisme HDMI blanc	087-431G	44,60 €
-450B		Mécanisme USB Data (⚠ transmission de données)	087-450G	12,10 €
-360B		Mécanisme TV	087-360G	28,70 €
-370B		Mécanisme TV/FM/SAT simple entrée	087-370G	56,00 €
-380B		Mécanisme TV/FM/SAT double entrée	087-380G	56,00 €
-470B		Mécanisme Haut Parleur blanc	087-470G	15,50 €
-471B		Mécanisme Haut Parleur noir	087-471G	15,50 €
-190B		Mécanisme Sortie de câble	087-190G	10,60 €



- Collection «M» -

Laiton, Aluminium, Acier

FAÇADES SIMPLES

Un appareillage complet se compose d'une façade et des mécanismes simples correspondants aux fonctions souhaitées.


Exemple : Façade + Mécanisme (p.74)



Façades simples

Dimensions de la façade simple poste : 80x80x5mm

		Nickel Brossé	Laiton Brossé	Blanc Mat	Noir Mat	Gris Mat	Nickel Sablé	Laiton Sablé	Acier STB	Laiton Miroir Verni	Laiton QPC	
		511	512	521	522	523	531	532	541	542	543	
Couleur de bouton recommandée		NICKEL	LAITON	BLANC	NOIR	IVOIRE	IVOIRE	IVOIRE	ACIER	LAITON	LAITON	
131-		Façade 1 trou bouton	131-511M	131-512M	131-521M	131-522M	131-523M	131-531M	131-532M	131-541M	131-542M	131-543M
132-		Façade 2 boutons	132-511M	132-512M	132-521M	132-522M	132-523M	132-531M	132-532M	132-541M	132-542M	132-543M
PRIX PUBLIC HT		73,60 €	73,60 €	52,50 €	52,50 €	52,50 €	64,00 €	64,00 €	60,10 €	82,10 €	82,10 €	
190-		Façade Prise 2P+T	190-511M	190-512M	190-521M	190-522M	190-523M	190-531M	190-532M	190-541M	190-542M	190-543M
190-K-		Façade Prise Schuko	190-511M-K	190-512M-K	190-521M-K	190-522M-K	190-523M-K	190-531M-K	190-532M-K	190-541M-K	190-542M-K	190-543M-K
PRIX PUBLIC HT		78,40 €	78,40 €	56,10 €	56,10 €	56,10 €	68,60 €	68,60 €	64,10 €	85,70 €	85,70 €	
191-		Façade Variateur + Bouton	191-511M	191-512M	191-521M	191-522M	191-523M	191-531M	191-532M	191-541M	191-542M	191-543M
PRIX PUBLIC HT		103,60 €	103,60 €	82,50 €	82,50 €	82,50 €	94,00 €	94,00 €	112,10 €	112,10 €	112,10 €	
192-		Façade 1 trou MEDIA	192-511M	192-512M	192-521M	192-522M	192-523M	192-531M	192-532M	192-541M	192-542M	192-543M
189-		Façade 1 trou pour chargeur double USB (U1)	189-511M	189-512M	189-521M	189-522M	189-523M	189-531M	189-532M	189-541M	189-542M	189-543M
194-		Façade 1 trou pour TV	194-511M	194-512M	194-521M	194-522M	194-523M	194-531M	194-532M	194-541M	194-542M	194-543M
196-		Façade 3 trous pour TV/FM/SAT	196-511M	196-512M	196-521M	196-522M	196-523M	196-531M	196-532M	196-541M	196-542M	196-543M
197-		Façade sortie de câble	197-511M	197-512M	197-521M	197-522M	197-523M	197-531M	197-532M	197-541M	197-542M	197-543M
PRIX PUBLIC HT		83,30 €	83,30 €	62,60 €	62,60 €	62,60 €	72,10 €	72,10 €	65,10 €	89,90 €	89,90 €	



- Collection «M» -

Laiton, Aluminium, Acier

FAÇADES DOUBLES HORIZONTALES

Un appareillage complet se compose d'une façade et des mécanismes simples correspondants aux fonctions souhaitées.

Exemple : Façade + Mécanismes (p.74)



Façades doubles horizontales

Dimensions de la façade double poste : 151x80x5mm

Nickel Brossé	Laiton Brossé	Blanc Mat	Noir Mat	Gris Mat	Nickel Sablé	Laiton Sablé	Acier STB	Laiton Miroir Verni	Laiton QPC
511	512	521	522	523	531	532	541	542	543

Couleur de bouton recommandée		NICKEL	LAITON	BLANC	NOIR	IVOIRE	IVOIRE	IVOIRE	ACIER	LAITON	LAITON	
172-		Façade 2 boutons	172-511M	172-512M	172-521M	172-522M	172-523M	172-531M	172-532M	172-541M	172-542M	172-543M
177-		Façade 3 boutons	177-511M	177-512M	177-521M	177-522M	177-523M	177-531M	177-532M	177-541M	177-542M	177-543M
174-		Façade 4 boutons	174-511M	174-512M	174-521M	174-522M	174-523M	174-531M	174-532M	174-541M	174-542M	174-543M
260-		Façade double Prise 2P+T	260-511M	260-512M	260-521M	260-522M	260-523M	260-531M	260-532M	260-541M	260-542M	260-543M
261-		Façade 1 bouton + 1 Prise 2P+T	261-511M	261-512M	261-521M	261-522M	261-523M	261-531M	261-532M	261-541M	261-542M	261-543M
262-		Façade 2 boutons + 1 Prise 2P+T	262-511M	262-512M	262-521M	262-522M	262-523M	262-531M	262-532M	262-541M	262-542M	262-543M
263-		Façade 1 prise 2P+T + 1 trou MEDIA	263-511M	263-512M	263-521M	263-522M	263-523M	263-531M	263-532M	263-541M	263-542M	263-543M
259-		Façade 1 prise 2P+T + 1 trou pour chargeur double USB (U1)	259-511M	259-512M	259-521M	259-522M	259-523M	259-531M	259-532M	259-541M	259-542M	259-543M
265-		Façade 1 prise 2P+T + 3 trous TV/FM/SAT	265-511M	265-512M	265-521M	265-522M	265-523M	265-531M	265-532M	265-541M	265-542M	265-543M
266-		Façade 1 trou MEDIA + 1 trou MEDIA	266-511M	266-512M	266-521M	266-522M	266-523M	266-531M	266-532M	266-541M	266-542M	266-543M
298-		Façade 1 trou MEDIA + 1 trou pour chargeur double USB (U1)	298-511M	298-512M	298-521M	298-522M	298-523M	298-531M	298-532M	298-541M	298-542M	298-543M
256-		Façade 1 trou pour chargeur double USB (U1) + 1 trou MEDIA	256-511M	256-512M	256-521M	256-522M	256-523M	256-531M	256-532M	256-541M	256-542M	256-543M
269-		Façade 1 trou MEDIA + 3 trous TV/FM/SAT	269-511M	269-512M	269-521M	269-522M	269-523M	269-531M	269-532M	269-541M	269-542M	269-543M
258-		Façade 1 trou pour chargeur double USB (U1) + 3 trous TV-FM-SAT	258-511M	258-512M	258-521M	258-522M	258-523M	258-531M	258-532M	258-541M	258-542M	258-543M
274-		Façade 3 trous TV-FM-SAT + 1 trou MEDIA	274-511M	274-512M	274-521M	274-522M	274-523M	274-531M	274-532M	274-541M	274-542M	274-543M
272-		Façade 1 prise 2P+T + 1 sortie de câble	272-511M	272-512M	272-521M	272-522M	272-523M	272-531M	272-532M	272-541M	272-542M	272-543M
PRIX PUBLIC HT			145,00 €	145,00 €	117,40 €	117,40 €	117,40 €	122,30 €	122,30 €	122,30 €	151,50 €	151,50 €



Façades disponibles avec des prises Schuko sans surcoût: ajouter -K à la fin de la référence (ex: 272-542M-K).



- Collection «M» -

Laiton, Aluminium, Acier

FAÇADES DOUBLES HORIZONTALES

Un appareillage complet se compose d'une façade et des mécanismes simples correspondants aux fonctions souhaitées.

Exemple : Façade + Mécanismes (p.74)



Façades doubles horizontales

Dimensions de la façade double poste : 151x80x5mm

Nickel Brossé	Laiton Brossé	Blanc Mat	Noir Mat	Gris Mat	Nickel Sablé	Laiton Sablé	Acier STB	Laiton Miroir Verni	Laiton QPC
511	512	521	522	523	531	532	541	542	543

Couleur de bouton recommandée		NICKEL	LAITON	BLANC	NOIR	IVOIRE	IVOIRE	IVOIRE	ACIER	LAITON	LAITON	
273-		Façade 1 trou TV + 1 trou MEDIA	273-511M	273-512M	273-521M	273-522M	273-522M	273-531M	273-532M	273-541M	273-542M	273-543M
255-		Façade 1 trou TV + 1 trou pour chargeur double USB (U1)	255-511M	255-512M	255-521M	255-522M	255-522M	255-531M	255-532M	255-541M	255-542M	255-543M
274-		Façade 3 trous TV/FM/SAT + 1 trou MEDIA	274-511M	274-512M	274-521M	274-522M	274-522M	274-531M	274-532M	274-541M	274-542M	274-543M
271-		Façade 1 trou MEDIA + 1 trou TV	271-511M	271-512M	271-521M	271-522M	271-522M	271-531M	271-532M	271-541M	271-542M	271-543M
257		Façade 1 trou pour chargeur double USB (U1) + 1 trou TV	257-511M	257-512M	257-521M	257-522M	257-522M	257-531M	257-532M	257-541M	257-542M	257-543M
276-		Façade 1 trou MEDIA + 1 prise 2P+T	276-511M	276-512M	276-521M	276-522M	276-522M	276-531M	276-532M	276-541M	276-542M	276-543M
295-		Façade 1 trou pour chargeur double USB (U1) + 1 prise 2P+T	295-511M	295-512M	295-521M	295-522M	295-522M	295-531M	295-532M	295-541M	295-542M	295-543M
277-		Façade 1 prise 2P+T + 1 bouton	277-511M	277-512M	277-521M	277-522M	277-522M	277-531M	277-532M	277-541M	277-542M	277-543M
279-		Façade 1 prise 2P+T + 1 trou TV	279-511M	279-512M	279-521M	279-522M	279-522M	279-531M	279-532M	279-541M	279-542M	279-543M
PRIX PUBLIC HT			145,00 €	145,00 €	117,40 €	117,40 €	117,40 €	122,30 €	122,30 €	122,30 €	151,50 €	151,50 €



Façades disponibles avec des prises Schuko sans surcoût: ajouter -K à la fin de la référence (ex: 276-542M-K).



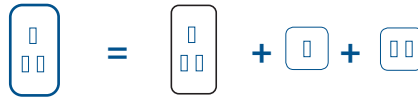
- Collection «M» -

Laiton, Aluminium, Acier

FAÇADES DOUBLES VERTICALES

Un appareillage complet se compose d'une façade et des mécanismes simples correspondants aux fonctions souhaitées.

Exemple : Façade + Mécanismes (p.74)



Façades doubles verticales

Dimensions de la façade double poste : 80x151x5mm

Nickel Brossé	Laiton Brossé	Blanc Mat	Noir Mat	Gris Mat	Nickel Sablé	Laiton Sablé	Acier STB	Laiton Miroir Verni	Laiton QPC
511	512	521	522	523	531	532	541	542	543

Couleur de bouton recommandée	NICKEL	LAITON	BLANC	NOIR	IVOIRE	IVOIRE	IVOIRE	ACIER	LAITON	LAITON	
152-	Façade 2 boutons	152-511M	152-512M	152-521M	152-522M	152-511M	152-531M	152-532M	152-541M	152-542M	152-543M
155-	Façade 3 boutons	155-511M	155-512M	155-521M	155-522M	155-511M	155-531M	155-532M	155-541M	155-542M	155-543M
154-	Façade 4 boutons	154-511M	154-512M	154-521M	154-522M	154-511M	154-531M	154-532M	154-541M	154-542M	154-543M
280-	Façade double Prise 2P+T	280-511M	280-512M	280-521M	280-522M	280-511M	280-531M	280-532M	280-541M	280-542M	280-543M
281-	Façade 1 bouton + 1 Prise 2P+T	281-511M	281-512M	281-521M	281-522M	281-511M	281-531M	281-532M	281-541M	281-542M	281-543M
282-	Façade 2 boutons + 1 prise 2P+T	282-511M	282-512M	282-521M	282-522M	282-511M	282-531M	282-532M	282-541M	282-542M	282-543M
286-	Façade 1 trou MEDIA + 1 trou MEDIA	286-511M	286-512M	286-521M	286-522M	286-511M	286-531M	286-532M	286-541M	286-542M	286-543M
293-	Façade 1 bouton + 1 trou pour chargeur double USB (U1)	293-511M	293-512M	293-521M	293-522M	293-511M	293-531M	293-532M	293-541M	293-542M	293-543M
294-	Façade 2 boutons + 1 trou pour chargeur double USB (U1)	294-511M	294-512M	294-521M	294-522M	294-511M	294-531M	294-532M	294-541M	294-542M	294-543M
296-	Façade 1 trou pour chargeur double USB (U1) + 1 trou MEDIA	296-511M	296-512M	296-521M	296-522M	296-511M	296-531M	296-532M	296-541M	296-542M	296-543M
297-	Façade 1 trou pour chargeur double USB (U1) + 1 trou TV	297-511M	297-512M	297-521M	297-522M	297-511M	297-531M	297-532M	297-541M	297-542M	297-543M
299-	Façade 1 Prise 2P+T + 1 trou pour chargeur double USB (U1)	299-511M	299-512M	299-521M	299-522M	299-511M	299-531M	299-532M	299-541M	299-542M	299-543M
PRIX PUBLIC HT		145,00 €	145,00 €	117,40 €	117,40 €	117,40 €	122,30 €	122,30 €	122,30 €	151,50 €	151,50 €



Façades disponibles avec des prises Schuko sans surcoût: ajouter -K à la fin de la référence (ex: 280-542M-K).

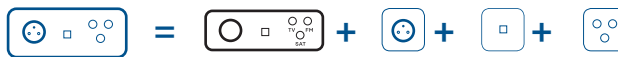


- Collection «M» - Laiton, Aluminium, Acier

FAÇADES TRIPLES HORIZONTALES

Un appareillage complet se compose d'une façade et des mécanismes simples correspondants aux fonctions souhaitées.

Exemple : Façade + Mécanismes (p.74)



Façades triples horizontales

Dimensions de la façade double poste : 222x80x5mm

Nickel Brossé	Laiton Brossé	Blanc Mat	Noir Mat	Gris Mat	Nickel Sablé	Laiton Sablé	Acier STB	Laiton Miroir Verni	Laiton QPC
511	512	521	522	523	531	532	541	542	543

Couleur de bouton recommandée		NICKEL	LAITON	BLANC	NOIR	IVOIRE	IVOIRE	IVOIRE	ACIER	LAITON	LAITON	
303-		Façade 3 boutons	303-511M	303-512M	303-521M	303-522M	303-511M	303-531M	303-532M	303-541	303-542M	303-543M
310-		Façade triple Prise 2P+T	310-511M	310-512M	310-521M	310-522M	310-511M	310-531M	310-532M	310-541M	310-542M	310-543M
311-		Façade 1 bouton + 2 Prises 2P+T	311-511M	311-512M	311-521M	311-522M	311-511M	311-531M	311-532M	311-541M	311-542M	311-543M
312-		Façade 2 boutons + 2 Prises 2P+T	312-511M	312-512M	312-521M	312-522M	312-511M	312-531M	312-532M	312-541M	312-542M	312-543M
313-		Façade 2 prises 2P+T + 1 trou MEDIA	313-511M	313-512M	313-521M	313-522M	313-511M	313-531M	313-532M	313-541M	313-542M	313-543M
337-		Façade 2 prises 2P+T + 1 trou pour chargeur double USB (U1)	337-511M	337-512M	337-521M	337-522M	337-511M	337-531M	337-532M	337-541M	337-542M	337-543M
326-		Façade 1 prise 2P+T + 1 trou MEDIA + 1 trou MEDIA	326-511M	326-512M	326-521M	326-522M	326-511M	326-531M	326-532M	326-541M	326-542M	326-543M
335-		Façade 1 prise 2P+T + 1 trou MEDIA + 1 trou pour chargeur double USB (U1)	335-511M	335-512M	335-521M	335-522M	335-511M	335-531M	335-532M	335-541M	335-542M	335-543M
334-		Façade 1 prise 2P+T + 1 trou pour chargeur double USB (U1) + 1 trou MEDIA	334-511M	334-512M	334-521M	334-522M	334-511M	334-531M	334-532M	334-541M	334-542M	334-543M
301-		Façade 1 trou MEDIA + 2 prises 2P+T	301-511M	301-512M	301-521M	301-522M	301-511M	301-531M	301-532M	301-541M	301-542M	301-543M
319-		Façade 1 prise 2P+T + 1 trou MEDIA + 1 trou TV	319-511M	319-512M	319-521M	319-522M	319-511M	319-531M	319-532M	319-541M	319-542M	319-543M
332-		Façade 1 prise 2P+T + 1 trou pour chargeur double USB (U1) + 1 trou TV	332-511M	332-512M	332-521M	332-522M	332-511M	332-531M	332-532M	332-541M	332-542M	332-543M
324-		Façade 1 prise 2P+T + 1 trou MEDIA + 3 trous TV/FM/SAT	324-511M	324-512M	324-521M	324-522M	324-511M	324-531M	324-532M	324-541M	324-542M	324-543M
333-		Façade 1 prise 2P+T + 1 trou pour chargeur double USB (U1) + 3 trous TV/FM/SAT	333-511M	333-512M	333-521M	333-522M	333-511M	333-531M	333-532M	333-541M	333-542M	333-543M
329-		Façade 2 prises 2P+T + 1 trou TV	329-511M	329-512M	329-521M	329-522M	329-511M	329-531M	329-532M	329-541M	329-542M	329-543M
330-		Façade 1 trou MEDIA + 1 trou MEDIA + 1 trou pour chargeur double USB (U1)	330-511M	330-512M	330-521M	330-522M	330-511M	330-531M	330-532M	330-541M	330-542M	330-543M
339-		Façade 1 trou pour chargeur double USB (U1) + 1 trou MEDIA + 1 trou TV	339-511M	339-512M	339-521M	339-522M	339-511M	339-531M	339-532M	339-541M	339-542M	339-543M
PRIX PUBLIC HT			210,20 €	210,20€	165,20 €	165,20 €	165,20 €	178,60 €	178,60 €	165,10 €	225,10 €	225,10 €



Façades disponibles avec des prises Schuko sans surcoût: ajouter -K à la fin de la référence (ex: 329-542M-K).

- Collection «M» -

Laiton, Aluminium, Acier

FAÇADES TRIPLES VERTICALES

Un appareillage complet se compose d'une façade et des mécanismes simples correspondants aux fonctions souhaitées.

Exemple : Façade + Mécanismes (p.74)



Façades triples verticales

Dimensions de la façade double poste : 80x222x5mm


Nickel Brossé	Laiton Brossé	Blanc Mat	Noir Mat	Gris Mat	Nickel Sablé	Laiton Sablé	Acier STB	Laiton Miroir Verni	Laiton QPC
511	512	521	522	523	531	532	541	542	543

Couleur de bouton recommandée		NICKEL	LAITON	BLANC	NOIR	IVOIRE	IVOIRE	IVOIRE	ACIER	LAITON	LAITON	
353-		Façade 3 boutons	353-511M	353-512M	353-521M	353-522M	353-511M	353-531M	353-532M	353-541M	353-542M	353-543M
354-		Façade 4 trous boutons	354-511M	354-512M	354-521M	354-522M	354-511M	354-531M	354-532M	354-541M	354-542M	354-543M
355-		Façade 5 boutons	355-511M	355-512M	355-521M	355-522M	355-511M	355-531M	355-532M	355-541M	355-542M	355-543M
356-		Façade 6 boutons	356-511	356-512M	356-521M	356-522M	356-511M	356-531M	356-532M	356-541M	356-542M	356-543M
361-		Façade 1 bouton + 2 Prises 2P+T	361-511M	361-512M	361-521M	361-522M	361-511M	361-531M	361-532M	361-541M	361-542M	361-543M
360-		Façade 3 Prises 2P+T	360-511M	360-512M	360-521M	360-522M	360-511M	360-531M	360-532M	360-541M	360-542M	360-543M
380-		Façade 1 trou MEDIA + 1 trou MEDIA + 1 trou pour chargeur double USB (U1)	380-511M	380-512M	380-521M	380-522M	380-511M	380-531M	380-532M	380-541M	380-542M	380-543M
384-		Façade 1 prise 2P+T + 1 trou MEDIA + 1 trou TV	384-511M	384-512M	384-521M	384-522M	384-511M	384-531M	384-532M	384-541M	384-542M	384-543M
387-		Façade 2 prises 2P+T + 1 trou pour chargeur double USB (U1)	387-511M	387-512M	387-521M	387-522M	387-511M	387-531M	387-532M	387-541M	387-542M	387-543M
PRIX PUBLIC HT		210,20 €	210,20€	165,20 €	165,20 €	165,20 €	178,60 €	178,60 €	165,10 €	225,10 €	225,10 €	



Façades disponibles avec des prises Schuko sans surcoût: ajouter -K à la fin de la référence (ex: 361-542M-K).







Confidence

Laiton

CONFIDENCE	p 20 à 75
Cahier d'inspiration	p 22 à 25
Formats et finitions	p 26 à 27
Façades à levier	p 28 à 49
Façades à PUSH	p 50 à 55
Guichets lumineux	p 56
Façades spécifiques	p 57
Gravures	p 58 à 59
Prises de sol	p 60 à 63
Domotique	p 64 à 65
Liseuses	p 66 à 75

Compositions standards, nous consulter pour toute autre demande

Cahier d'inspiration



Chrome Miroir - 415M

Cahier d'inspiration

Collection Confidence



Blanc Mat - 413M



Canon de Fusil - 414



Chrome Miroir - 415



Acier Brossé - 412M

Cahier d'inspiration



Vieux Bronze - 417

Cahier d'inspiration

Collection Confidence



Laiton Brossé - 410M



Vieux Bronze - 417



Or Miroir - 421M

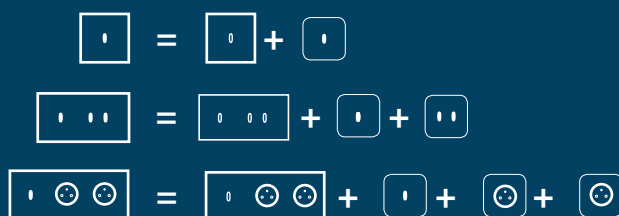


Blanc Émail - 424
Option «CUIR BLANC»



INFORMATIONS TECHNIQUES

Pour obtenir un appareillage complet, il est important d'associer une référence de façade et la référence du (ou des) mécanisme(s) correspondant(s).



Créez vos compositions sur notre configurateur en ligne
www.my.modelec.com
 Détails p.168

Dimensions des Façades

Façade simple poste
80x80x5mm



S

Façade double poste
151x80x5mm



DH

Façade triple poste
222x80x5mm



TH

Façade quadruple poste
293x80x5mm



QH

Façade étroite
40x80x5mm




E

Façade étroite longue
40x125x5mm



EL

Façade double poste
80x151x5mm



DV

Façade triple poste
80x222x5mm



TV

Codification des Fonctions



B1
Va et Vient
Poussoir



B2
Double
Va et Vient
ou Double
Poussoir ou
Va et vient +
Poussoir



P1
Bouton
PUSH



P2
Double
bouton
PUSH



R1
Prise
2P+T



R2
Détecteur de
présence
Lecteur badge



K1
Prise
Schuko



M1
RJ45
HP
HDMI...



U1
Chargeur
USB



M2
Double RJ45
Double HP
...



C1
TV



C3
TV
FM
SAT



V1
Variateur



SC
Sortie de
câble



KNX
Domotique

Fixation - Montage

Recommandations :

Pour plus de confort, nous avons développé nos interrupteurs pour des boîtes d'encastrement standards. Pour les façades simples, doubles, triples et quadruples : diamètre 67-68 mm, profondeur 50 mm. Entraxe 71mm entre chaque mécanisme.

Pour les façades étroites courtes : boîte standard réf : 080040

Pour les façades étroites longues : boîte standard réf : 432002

Montage : encastré

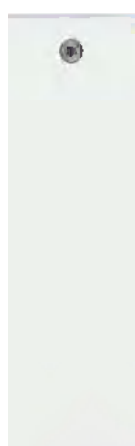
Montage façade : aimanté ou à vis (vis Torx T10 fournies) - Positionner les griffes de fixation du boîtier à l'horizontale

Câblage : nos produits sont homologués sans raccordement à la terre

- Collection Confidence - Laiton

La Collection Confidence en laiton massif est disponible:
- en façade aimantée, sans vis apparentes, pour un design épuré
- en façade à vis (Torx), pour un jeu de contraste entre les vis et leviers

Elle est présentée en 12 finitions standards.



Blanc Mat
413



Acier Brossé
412



Nickel Satiné
418



Chrome Miroir
415



Canon de Fusil
414



Noir Mat
408



Blanc Émail
424



Laiton Brossé
410



Laiton Satiné
419



Or Miroir
421



Vieux Bronze
417



Cuivre Satiné
423




Façades disponibles avec ou sans vis apparentes sans surcoût.



- Collection Confidence - Laiton

MÉCANISMES RENFORCÉS POUR FAÇADES ÉTROITES

Un appareillage complet se compose d'une façade et des mécanismes simples correspondants aux fonctions souhaitées.



Mécanismes pour façades étroites

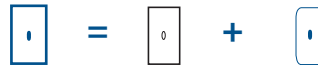
				LEVIER NOIR ● 072	PRIX PUBLIC HT	LEVIER ACIER ● 073	PRIX PUBLIC HT	LEVIER DORE ● 074	PRIX PUBLIC HT
Va-et-Vient	-070G		Mécanisme 1 Va-et-Vient à levier	072-070G	15,80 €	073-070G	8,80 €	074-070G	15,20 €
	-072G		Mécanisme 1 Va-et-Vient à levier + LED	072-072G	15,80 €	073-072G	8,80 €	074-072G	15,20 €
	-071G		Mécanisme double Va-et-Vient à levier	072-071G	31,70 €	073-071G	17,60 €	074-071G	30,40 €
	-085G		Mécanisme 1 Permutateur	072-085G	38,50 €	073-085G	25,00 €	074-085G	31,90 €
Poussoir	-073G		Mécanisme 1 Poussoir à levier	072-073G	16,60 €	073-073G	9,50 €	074-073G	15,90 €
	-075G		Mécanisme 1 Poussoir à levier + LED	072-075G	16,60 €	073-075G	9,50 €	074-075G	15,90 €
	-074G		Mécanisme double Poussoir à levier	072-074G	33,10 €	073-074G	19,00 €	074-074G	31,80 €
Mixte	-076G		Mécanisme Va-et-Vient + Poussoir	072-076G	32,40 €	073-076G	18,30 €	074-076G	31,10 €
Volet roulant	-079G		Mécanisme 1 interrupteur Volet roulant 3 positions ON/OFF/ON	072-079G	20,90 €	073-079G	13,20 €	074-079G	15,90 €
	-080G		Mécanisme 2 interrupteurs Volet roulant 3 positions ON/OFF/ON	072-080G	41,80 €	073-080G	26,50 €	074-080G	31,80 €
	-077G		Mécanisme 1 Poussoir Volet roulant 3 positions MOM/OFF/MOM	072-077G	20,90 €	073-077G	13,20 €	074-077G	15,90 €
	-078G		Mécanisme 2 Poussoirs Volet roulant 3 positions MOM/OFF/MOM	072-078G	41,80 €	073-078G	26,50 €	074-078G	31,80 €

- Collection Confidence - Laiton

FAÇADES ÉTROITES

Un appareillage complet se compose d'une façade et de mécanismes simples correspondants aux fonctions souhaitées.

Exemple : Façade + Mécanisme



Façades étroites à levier

Dimensions de la façade étroite :
40x80x5mm

		Noir Mat	Laiton Brossé	Acier Brossé	Blanc Mat	Canon de Fusil	Chrome Miroir	Vieux Bronze	Nickel Satiné	Laiton Satiné	Or Miroir	Cuivre Satiné	Blanc Email		
		408	410	412	413	414	415	417	418	419	421	423	424		
Couleur de levier recommandée		NOIR	DORÉ	ACIER	ACIER	ACIER	ACIER	DORÉ	ACIER	DORÉ	DORÉ	DORÉ	DORÉ		
111-		Façade 1 trou oblong		111-408M	111-410M	111-412M	111-413M	111-414M	111-415M	111-417M	111-418M	111-419M	111-421M	111-423M	111-424M
112-		Façade 2 trous oblongs		112-408M	112-410M	112-412M	112-413M	112-414M	112-415M	112-417M	112-418M	112-419M	112-421M	112-423M	112-424M
PRIX PUBLIC HT		75,60 €	68,90 €	68,90 €	75,60 €	70,90 €	74,70 €	74,70 €	70,90 €	70,90 €	80,10 €	70,90 €	80,10 €		
113-		Façade 1 trou oblong + LED		113-408M avec voyant noir	113-410M avec voyant doré	113-412M avec voyant acier	113-413M avec voyant acier	113-414M avec voyant acier	113-415M avec voyant acier	113-417M avec voyant doré	113-418M avec voyant acier	113-419M avec voyant doré	113-421M avec voyant doré	113-423M avec voyant doré	113-424M avec voyant doré
PRIX PUBLIC HT		100,00 €	110,60 €	98,60 €	105,00 €	100,50 €	104,10 €	116,10 €	100,50 €	112,50 €	125,10 €	112,50 €	125,10 €		



Façades disponibles avec des vis apparentes sans surcoût: supprimer le M de la référence (ex: 111-408).



- Collection Confidence - Laiton

MÉCANISMES RENFORCÉS POUR FAÇADES ÉTROITES LONGUES

Un appareillage complet se compose d'une façade et de mécanismes simples correspondants aux fonctions souhaitées.

Mécanismes pour façades étroites longues

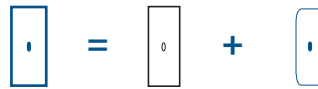
			LEVIER NOIR ● 072-...G	PRIX PUBLIC HT	LEVIER ACIER ● 073-...G	PRIX PUBLIC HT	LEVIER DORE ● 074-...G	PRIX PUBLIC HT	
Va-et-Vient et LED	-001G		Mécanisme 1 Va-et-Vient	072-001G	15,80 €	073-001G	8,80 €	074-001G	15,20 €
	-002G		Mécanisme 2 Va-et-Vient proches	072-002G	31,70 €	073-002G	17,60 €	074-002G	30,40 €
	-004G		Mécanisme 1 Va-et-Vient pour façade LED (105-)	072-004G	15,80 €	073-004G	8,80 €	074-004G	15,20 €
	-005G		Mécanisme 2 Va-et-Vient éloignés	072-005G	31,70 €	073-005G	17,60 €	074-005G	30,40 €
	-003G		Mécanisme 3 Va-et-Vient	072-003G	47,50 €	073-003G	26,30 €	074-003G	45,60 €
	-006G		Mécanisme 1 Va-et-Vient pour façade LED (106-)	072-006G	15,80 €	073-006G	8,80 €	074-006G	15,20 €
Poussoir	-011G		Mécanisme 1 Poussoir	072-011G	16,60 €	073-011G	9,50 €	074-011G	15,90 €
	-012G		Mécanisme 2 Poussoirs proches	072-012G	33,10 €	073-012G	19,00 €	074-012G	31,80 €
	-014G		Mécanisme 2 Poussoirs éloignés	072-014G	33,10 €	073-014G	19,00 €	074-014G	31,80 €
	-013G		Mécanisme 3 Poussoirs	072-013G	49,70 €	073-013G	28,50 €	074-013G	47,70 €
Mixtes	-007G		Mécanisme 1 Poussoir PUSH + 1 Va-et-Vient éloignés	072-007G	34,70 €	073-007G	20,50 €	074-007G	33,70 €
	-021G		Mécanisme 1 Va-et-Vient + 1 Poussoir proches	072-021G	32,40 €	073-021G	18,30 €	074-021G	31,10 €
	-022G		Mécanisme 1 Va-et-Vient + 1 Poussoir éloignés	072-022G	32,40 €	073-022G	18,30 €	074-022G	31,10 €
	-023G		Mécanisme 2 Va-et-Vient + 1 Poussoir	072-023G	48,20 €	073-023G	27,00 €	074-023G	46,30 €
	-024G		Mécanisme 1 Va-et-Vient + 2 Poussoirs	072-024G	48,90 €	073-024G	27,80 €	074-024G	47,00 €
Volet roulant	-028G		Mécanisme 1 Volet roulant 3 positions MOM/OFF/MOM	072-028G	20,90 €	073-028G	13,20 €	074-028G	15,90 €
	-029G		Mécanisme 2 Volets roulants proches 3 positions MOM/OFF/MOM	072-029G	41,80 €	073-029G	26,50 €	074-029G	31,80 €
	-030G		Mécanisme 2 Volets roulants éloignés 3 positions MOM/OFF/MOM	072-030G	62,70 €	073-030G	39,70 €	074-030G	47,70 €
	-031G		Mécanisme 1 Volet roulant 3 positions ON/OFF/ON	072-031G	20,90 €	073-031G	13,20 €	074-031G	15,90 €
	-032G		Mécanisme 2 Volets roulants proches 3 positions ON/OFF/ON	072-032G	41,80 €	073-032G	26,50 €	074-032G	31,80 €
	-033G		Mécanisme 2 Volets roulants éloignés 3 positions ON/OFF/ON	072-033G	62,70 €	073-033G	39,70 €	074-033G	47,70 €

- Collection Confidence - Laiton

FAÇADES ÉTROITES LONGUES

Un appareillage complet se compose d'une façade et de mécanismes simples correspondants aux fonctions souhaitées.

Exemple : Façade + Mécanisme



Façades étroites longues à levier

Dimensions de la façade étroite longue : 40x125x5mm

Noir Mat	Laiton Brossé	Acier Brossé	Blanc Mat	Canon de Fusil	Chrome Miroir	Vieux Bronze	Nickel Satiné	Laiton Satiné	Or Miroir	Cuivre Satiné	Blanc Émail
408	410	412	413	414	415	417	418	419	421	423	424

Couleur de levier recommandée			NOIR	DORE	ACIER	ACIER	ACIER	ACIER	DORE	ACIER	DORE	DORE	DORE	
101-		Façade 1 trou oblong	101-408M	101-410M	101-412M	101-413M	101-414M	101-415M	101-417M	101-418M	101-419M	101-421M	101-423M	101-424M
102-		Façade 2 trous oblongs proches	102-408M	102-410M	102-412M	102-413M	102-414M	102-415M	102-417M	102-418M	102-419M	102-421M	102-423M	102-424M
108-		Façade 1 trou PUSH 8mm + 1 trou oblong éloignés	108-408M	108-410M	108-412M	108-413M	108-414M	108-415M	108-417M	108-418M	108-419M	108-421M	108-423M	108-424M
104-		Façade 2 trous oblongs éloignés	104-408M	104-410M	104-412M	104-413M	104-414M	104-415M	104-417M	104-418M	104-419M	104-421M	104-423M	104-424M
103-		Façade 3 trous oblongs	103-408M	103-410M	103-412M	103-413M	103-414M	103-415M	103-417M	103-418M	103-419M	103-421M	103-423M	103-424M
PRIX PUBLIC HT			81,80 €	70,60 €	70,60 €	81,80 €	75,00 €	78,20 €	78,20 €	75,00 €	75,00 €	89,40 €	75,00 €	89,40 €
105-L		Façade 1 LED + 1 trou oblong proche	105-408M-L	105-410M-L	105-412M-L	105-413M-L	105-414M-L	105-415M-L	105-417M-L	105-418M-L	105-419M-L	105-421M-L	105-423M-L	105-424M-L
106-L		Façade 1 LED + 1 trou oblong éloigné	106-408M-L	106-410M-L	106-412M-L	106-413M-L	106-414M-L	106-415M-L	106-417M-L	106-418M-L	106-419M-L	106-421M-L	106-423M-L	106-424M-L
PRIX PUBLIC HT			139,50 €	128,30 €	128,30 €	139,50 €	132,70 €	136,00 €	136,00 €	132,70 €	132,70 €	144,40 €	132,70 €	144,40 €




Façades disponibles avec des vis apparentes sans surcoût: supprimer le M de la référence (ex: 101-408).

- Collection Confidence - Laiton

MÉCANISMES RENFORCÉS

CES MÉCANISMES PEUVENT ÊTRE UTILISÉS POUR LES FAÇADES SIMPLE, DOUBLE, TRIPLE ET QUADRUPLE POSTE



Mécanismes renforcés

			LEVIER NOIR ● 072-...G	PRIX PUBLIC HT	LEVIER ACIER ● 073-...G	PRIX PUBLIC HT	LEVIER DORE ● 074-...G	PRIX PUBLIC HT	
Va-et-Vient	-101G	0	Mécanisme 1 Va-et-Vient	072-101G	16,60 €	073-101G	9,20€	074-101G	16,00 €
	-102G	0 0	Mécanisme 2 Va-et-Vient	072-102G	33,30 €	073-102G	18,50€	074-102G	31,90€
	-103G	0 0 0	Mécanisme 3 Va-et-Vient	072-103G	49,90 €	073-103G	27,60 €	074-103G	47,90 €
	-135G	0	Mécanisme 1 Permutateur	072-135G	40,40 €	073-135G	26,30€	074-135G	33,00€
Poussoir	-111G	0	Mécanisme 1 Poussoir	072-111G	17,40 €	073-111G	10,00€	074-111G	16,70€
	-112G	0 0	Mécanisme 2 Poussoirs	072-112G	34,80 €	073-112G	20,00 €	074-112G	33,40 €
	-113G	0 0 0	Mécanisme 3 Poussoirs	072-113G	52,20 €	073-113G	29,90 €	074-113G	50,10 €
Mixtes	-120G	0 0	Mécanisme 1 Poussoir + 1 Va-et-Vient	072-120G	34,00 €	073-120G	19,20 €	074-120G	32,70 €
	-121G	0 0	Mécanisme 1 Va-et-Vient + 1 Poussoir	072-121G	34,00 €	073-121G	19,20 €	074-121G	32,70 €
	-122G	0 0 0	Mécanisme 2 Va-et-Vient + 1 Poussoir	072-122G	50,60 €	073-122G	28,40 €	074-122G	48,60 €
	-123G	0 0 0	Mécanisme 1 Va-et-Vient + 2 Poussoirs	072-123G	51,30 €	073-123G	29,20 €	074-123G	49,40 €
	-105G	0 0	Mécanisme 1 Va-et-Vient + Poussoir PUSH Ø8 mm	072-105G	36,40 €	073-105G	21,50 €	074-105G	35,40 €
	-108G	0 0	Mécanisme 1 Poussoir + Poussoir PUSH Ø8 mm	072-108G	37,30 €	073-108G	22,30 €	074-108G	37,20 €
Volet roulant	-131G	0	Mécanisme 1 interrupteur Volet roulant 3 positions ON/OFF/ON	072-131G	21,90 €	073-131G	13,90 €	074-131G	16,70 €
	-132G	0 0	Mécanisme 2 interrupteurs Volets roulants 3 positions ON/OFF/ON	072-132G	43,90 €	073-132G	27,80 €	074-132G	33,40 €
	-133G	0	Mécanisme 1 Poussoir Volet roulant 3 positions MOM/OFF/MOM	072-133G	21,90 €	073-133G	13,90 €	074-133G	16,70 €
	-134G	0 0	Mécanisme 2 Poussoirs Volets roulants 3 positions MOM/OFF/MOM	072-134G	43,90 €	073-134G	27,80 €	074-134G	33,40 €



Les mécanismes renforcés offrent des possibilités de composition supplémentaires, certaines façades ne sont donc compatibles qu'avec ces mécanismes. [Plus d'informations p.120.](#)

- Collection Confidence - Laiton

MÉCANISMES À CONNEXION AUTOMATIQUE

CES MÉCANISMES PEUVENT ÊTRE UTILISÉS POUR LES FAÇADES SIMPLE, DOUBLE, TRIPLE ET QUADRUPLE POSTE

Mécanismes à connexion automatique

			LEVIER NOIR ● 087-...GNO	PRIX PUBLIC HT	LEVIER ACIER ● 087-...GAC	PRIX PUBLIC HT	LEVIER DORE ● 087-...GOR	PRIX PUBLIC HT	LEVIER BLANC ● 087-...GBL	PRIX PUBLIC HT
-010G		Mécanisme DUO* 1 levier	087-010GNO	16,60 €	087-010GAC	9,20 €	087-010GOR	16,00 €	087-010GBL	16,60 €
-020G		Mécanisme DUO* 2 leviers	087-020GNO	33,30 €	087-020GAC	18,50 €	087-020GOR	31,90 €	087-020GBL	33,30 €
-060G		Mécanisme Permutateur	087-060GNO	54,10 €	087-060GAC	52,90 €	087-060GOR	54,10 €	087-060GBL	54,10 €
-180G		Mécanisme Volet roulant Va-et-Vient	087-180GNO	49,10 €	087-180GAC	40,70 €	087-180GOR	41,30 €	087-180GBL	49,10 €
-280G		Mécanisme Volet roulant Pousoir	087-280GNO	49,10 €	087-280GAC	40,70 €	087-280GOR	41,30 €	087-280GBL	49,10 €

*DUO: Passez d'un bouton va-et-vient à un bouton pousoir d'une simple pression (ex: tournevis). [Plus d'informations p.121.](#)

Prises & médias

-320G		Mécanisme Prise 2P+T	087-320G	10,40 €
-620G		Mécanisme Prise Schuko	087-620G	10,90 €
-320GPDS		Mécanisme Prise de sol 2P+T (= Boitier + mécanisme + gabarit + joint d'étanchéité)	087-320GPDS	34,99 €
-270G		Mécanisme Variateur	087-270G	76,10 €
-291G		Mécanisme Thermostat (fil pilote)	087-291G	199,00 €
-360G		Mécanisme TV	087-360G	28,70 €
-370G		Mécanisme TV-FM-SAT simple entrée	087-370G	56,00 €
-380G		Mécanisme TV/FM/SAT double entrée	087-380G	56,00 €
-190G		Mécanisme Sortie de câble	087-190G	10,70 €
-161G		Mécanisme nu pour obturateur	087-161G	3,90 €
-640G		Mécanisme détecteur de présence blanc 3 fils	087-640G	164,30 €
-650G		Mécanisme détecteur de présence noir 3 fils	087-650G	164,30 €
-520G		Mécanisme lecteur de carte blanc	087-520G	126,00 €
-530G		Mécanisme lecteur de carte noir	087-530G	126,00 €
-510G		Mécanisme Chargeur 2 ports USB A (5V-3A) pour façade U1	087-510G	65,70 €
-511G		Mécanisme Chargeur 2 ports USB A+C (5V-3A) pour façade U1	087-511G	76,30 €

-390G		Mécanisme RJ45 Cat 6 (3M) blanc	087-390G	19,65 €
-400G		Mécanisme double RJ45 Cat 6 (3M) blanc	087-400G	37,70 €
-410G		Mécanisme RJ45 Cat 6A BLINDE (3M) blanc	087-410G	29,70 €
-411G		Mécanisme RJ45 Cat 6A BLINDE noir	087-411G	29,70 €
-420G		Mécanisme double RJ45 Cat 6A BLINDE (3M) blanc	087-420G	58,20 €
-421G		Mécanisme double RJ45 Cat 6A BLINDE noir	087-421G	58,20 €
-430G		Mécanisme HDMI noir	087-430G	44,60 €
-431G		Mécanisme HDMI blanc	087-431G	44,60 €
-440G		Mécanisme Double HDMI noir	087-440G	88,20 €
-441G		Mécanisme Double HDMI blanc	087-441G	88,20 €
-450G		Mécanisme USB Data (transmission de données)	087-450G	12,10 €
-460G		Mécanisme Double USB Data (transmission de données)	087-460G	22,80 €
-470G		Mécanisme Haut Parleur blanc	087-470G	15,50 €
-471G		Mécanisme Haut Parleur noir	087-471G	15,50 €
-480G		Mécanisme Double Haut Parleur blanc	087-480G	29,70 €
-481G		Mécanisme Double Haut Parleur noir	087-481G	29,70 €
-490G		Mécanisme RJ45 CAT 6 + HDMI blanc	087-490G	77,20 €
-500G		Mécanisme USB Data + HDMI blanc	087-500G	68,80 €

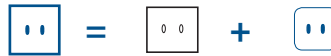
- Collection Confidence - Laiton

FAÇADES SIMPLES

Un appareillage complet se compose d'une façade et des mécanismes simples correspondants aux fonctions souhaitées.



Exemple : Façade + Mécanisme (p.24-25)



Façades simples

Dimensions de la façade simple poste :
80x80x5mm

Noir Mat	Laiton Brossé	Acier Brossé	Blanc Mat	Canon de Fusil	Chrome Miroir	Vieux Bronze	Nickel Satiné	Laiton Satiné	Or Miroir	Cuivre Satiné	Blanc Émail
408	410	412	413	414	415	417	418	419	421	423	424

Couleur de levier recommandée		NOIR	DORE	ACIER	ACIER	ACIER	ACIER	DORE	ACIER	DORE	DORE	DORE	DORE	
131-		Façade 1 trou oblong	131-408M	131-410M	131-412M	131-413M	131-414M	131-415M	131-417M	131-418M	131-419M	131-421M	131-423M	131-424M
132-		Façade 2 trous oblongs	132-408M	132-410M	132-412M	132-413M	132-414M	132-415M	132-417M	132-418M	132-419M	132-421M	132-423M	132-424M
133-		Façade 3 trous oblongs	133-408M	133-410M	133-412M	133-413M	133-414M	133-415M	133-417M	133-418M	133-419M	133-421M	133-423M	133-424M
136-		Façade 1 trou oblong + 1 trou PUSH	136-408M	136-410M	136-412M	136-413M	136-414M	136-415M	136-417M	136-418M	136-419M	136-421M	136-423M	136-424M
PRIX PUBLIC HT			83,50€	73,50€	73,50€	83,50€	76,50€	79,80€	79,80€	76,50€	76,50€	98,90€	76,50€	98,90€
131-L		Façade 1 trou oblong + 1 LED	131-408M-L	131-410M-L	131-412M-L	131-413M-L	131-414M-L	131-415M-L	131-417M-L	131-418M-L	131-419M-L	131-421M-L	131-423M-L	131-424M-L
132-L		Façade 2 trous oblongs + 2 LED	132-408M-L	132-410M-L	132-412M-L	132-413M-L	132-414M-L	132-415M-L	132-417M-L	132-418M-L	132-419M-L	132-421M-L	132-423M-L	132-424M-L
133-L		Façade 3 trous oblongs + 3 LED	133-408M-L	133-410M-L	133-412M-L	133-413M-L	133-414M-L	133-415M-L	133-417M-L	133-418M-L	133-419M-L	133-421M-L	133-423M-L	133-424M-L
PRIX PUBLIC HT			141,20€	131,30€	131,30€	141,20€	134,30€	137,60€	137,60€	134,30€	134,30€	153,90€	134,30€	153,90€
191-		Façade Variateur + Bouton	191-408M	191-410M	191-412M	191-413M	191-414M	191-415M	191-417M	191-418M	191-419M	191-421M	191-423M	191-424M
PRIX PUBLIC HT			115,90€	101,90€	101,90€	115,90€	110,50€	115,10€	115,10€	110,50€	110,50€	125,60€	110,50€	125,60€
187-		Façade Thermostat + Bouton	187-408M	187-410M	187-412M	187-413M	187-414M	187-415M	187-417M	187-418M	187-419M	187-421M	187-423M	187-424M
PRIX PUBLIC HT			136,30€	124,50€	124,50€	136,30€	130,50€	133,40€	133,40€	130,50€	130,50€	141,40€	130,50€	141,40€



Les façades identifiées en rouge ne sont compatibles qu'avec des mécanismes renforcés (p.24).



Façades disponibles avec des vis apparentes sans surcoût: supprimer le M de la référence (ex: 131-414).



- Collection Confidence - Laiton

FAÇADES SIMPLES

Un appareillage complet se compose d'une façade et des mécanismes simples correspondants aux fonctions souhaitées.



Exemple : Façade + Mécanisme (p.24-25)



Façades simples

Dimensions de la façade simple poste :
80x80x5mm

Noir Mat	Laiton Brossé	Acier Brossé	Blanc Mat	Canon de Fusil	Chrome Miroir	Vieux Bronze	Nickel Satiné	Laiton Satiné	Or Miroir	Cuivre Satiné	Blanc Émail
408	410	412	413	414	415	417	418	419	421	423	424

Couleur de levier recommandée		NOIR	DORE	ACIER	ACIER	ACIER	ACIER	DORE	ACIER	DORE	DORE	DORE	DORE	
190-		Façade Prise 2P+T	190-408M	190-410M	190-412M	190-413M	190-414M	190-415M	190-417M	190-418M	190-419M	190-421M	190-423M	190-424M
190-K-		Façade Prise Schuko	190-408M-K	190-410M-K	190-412M-K	190-413M-K	190-414M-K	190-415M-K	190-417M-K	190-418M-K	190-419M-K	190-421M-K	190-423M-K	190-424M-K
PRIX PUBLIC HT			88,00 €	78,40 €	78,40 €	88,00 €	82,50 €	101,90 €	85,20 €	82,50 €	82,50 €	101,90 €	82,50 €	101,90 €
192-		Façade 1 trou média	192-408M	192-410M	192-412M	192-413M	192-414M	192-415M	192-417M	192-418M	192-419M	192-421M	192-423M	192-424M
189-		Façade 1 trou pour chargeur double USB (U1)	189-408M	189-410M	189-412M	189-413M	189-414M	189-415M	189-417M	189-418M	189-419M	189-421M	189-423M	189-424M
193-		Façade 2 trous média	193-408M	193-410M	193-412M	193-413M	193-414M	193-415M	193-417M	193-418M	193-419M	193-421M	193-423M	193-424M
194-		Façade 1 trou pour TV	194-408M	194-410M	194-412M	194-413M	194-414M	194-415M	194-417M	194-418M	194-419M	194-421M	194-423M	194-424M
196-		Façade 3 trous pour TV/FM/SAT	196-408M	196-410M	196-412M	196-413M	196-414M	196-415M	196-417M	196-418M	196-419M	196-421M	196-423M	196-424M
198-		Façade obturateur	198-408M	198-410M	198-412M	198-413M	198-414M	198-415M	198-417M	198-418M	198-419M	198-421M	198-423M	198-424M
199-		Façade 1 trou pour lecteur de carte et détecteur de présence	199-408M	199-410M	199-412M	199-413M	199-414M	199-415M	199-417M	199-418M	199-419M	199-421M	199-423M	199-424M
PRIX PUBLIC HT			95,40€	83,30 €	83,30 €	95,40 €	89,40 €	92,40 €	92,40 €	89,40 €	89,40 €	110,90 €	89,40 €	110,90 €
197-		Façade Sortie de câble + Cache	197-408M	197-410M	197-412M	197-413M	197-414M	197-415M	197-417M	197-418M	197-419M	197-421M	197-423M	197-424M
PRIX PUBLIC HT			99,00€	87,60 €	87,60 €	99,00 €	96,50 €	93,40 €	93,40 €	96,50 €	96,50 €	110,90 €	96,50 €	110,90 €
900-		Façade prise de sol (associer le mécanisme réf: 087-320GPDS)	900-408	900-410	900-412	900-413	900-414	900-415	900-417	900-418	900-419	900-421	900-423	900-424
PRIX PUBLIC HT			365,30 €	341,20 €	341,20€	365,30 €	356,90 €	365,00 €	365,00 €	356,90 €	356,90€	388,90 €	356,90 €	388,90 €



Façades disponibles avec des vis apparentes sans surcoût: supprimer le M de la référence (ex: 190-410).




- Collection Confidence - Laiton

FAÇADES DOUBLES HORIZONTALES

Un appareillage complet se compose d'une façade et des mécanismes simples correspondants aux fonctions souhaitées.



Exemple : Façade + Mécanismes (p.24-25)



Façades doubles horizontales

Dimensions de la façade double poste : 151x80x5mm

Noir Mat	Laiton Brossé	Acier Brossé	Blanc Mat	Canon de Fusil	Chrome Miroir	Vieux Bronze	Nickel Satiné	Laiton Satiné	Or Miroir	Cuivre Satiné	Blanc Émail
408	410	412	413	414	415	417	418	419	421	423	424

Couleur de levier recommandée		NOIR	DORE	ACIER	ACIER	ACIER	ACIER	DORE	ACIER	DORE	DORE	DORE	DORE	
172-		Façade 2 trous oblongs	172-408M	172-410M	172-412M	172-413M	172-414M	172-415M	172-417M	172-418M	172-419M	172-421M	172-423M	172-424M
177-		Façade 3 trous oblongs	177-408M	177-410M	177-412M	177-413M	177-414M	177-415M	177-417M	177-418M	177-419M	177-421M	177-423M	177-424M
174-		Façade 4 trous oblongs	174-408M	174-410M	174-412M	174-413M	174-414M	174-415M	174-417M	174-418M	174-419M	174-421M	174-423M	174-424M
176-		Façade 6 trous oblongs	176-408M	176-410M	176-412M	176-413M	176-414M	176-415M	176-417M	176-418M	176-419M	176-421M	176-423M	176-424M
PRIX PUBLIC HT			158,00 €	145,00 €	145,00 €	158,00 €	151,80 €	155,70 €	155,70 €	151,80 €	151,80 €	181,60 €	151,80 €	181,60 €
172-L		Façade 2 trous oblongs + 2 LED	172-408M-L	172-410M-L	172-412M-L	172-413M-L	172-414M-L	172-415M-L	172-417M-L	172-418M-L	172-419M-L	172-421M-L	172-423M-L	172-424M-L
174-L		Façade 4 trous oblongs + 4 LED	174-408M-L	174-410M-L	174-412M-L	174-413M-L	174-414M-L	174-415M-L	174-417M-L	174-418M-L	174-419M-L	174-421M-L	174-423M-L	174-424M-L
PRIX PUBLIC HT			273,50 €	260,50 €	260,50 €	273,50 €	267,30 €	271,20 €	271,20 €	267,30 €	267,30 €	291,60 €	267,30 €	291,60 €
260-		Façade double Prise 2P+T	260-408M	260-410M	260-412M	260-413M	260-414M	260-415M	260-417M	260-418M	260-419M	260-421M	260-423M	260-424M
261-		Façade 1 trou oblong + 1 prise 2P+T	261-408M	261-410M	261-412M	261-413M	261-414M	261-415M	261-417M	261-418M	261-419M	261-421M	261-423M	261-424M
262-		Façade 2 trous oblongs + 1 prise 2P+T	262-408M	262-410M	262-412M	262-413M	262-414M	262-415M	262-417M	262-418M	262-419M	262-421M	262-423M	262-424M
277-		Façade 1 prise 2P+T + 1 trou oblong	277-408M	277-410M	277-412M	277-413M	277-414M	277-415M	277-417M	277-418M	277-419M	277-421M	277-423M	277-424M
263-		Façade 1 prise 2P+T + 1 trou MEDIA	263-408M	263-410M	263-412M	263-413M	263-414M	263-415M	263-417M	263-418M	263-419M	263-421M	263-423M	263-424M
259-		Façade 1 prise 2P+T + 1 trou pour chargeur double USB (U1)	259-408M	259-410M	259-412M	259-413M	259-414M	259-415M	259-417M	259-418M	259-419M	259-421M	259-423M	259-424M
264-		Façade 1 prise 2P+T + 2 trous MEDIA	264-408M	264-410M	264-412M	264-413M	264-414M	264-415M	264-417M	264-418M	264-419M	264-421M	264-423M	264-424M
279-		Façade 1 prise 2P+T + 1 trou TV	279-408M	279-410M	279-412M	279-413M	279-414M	279-415M	279-417M	279-418M	279-419M	279-421M	279-423M	279-424M
265-		Façade 1 prise 2P+T + 3 trous TV/FM/ SAT	265-408M	265-410M	265-412M	265-413M	265-414M	265-415M	265-417M	265-418M	265-419M	265-421M	265-423M	265-424M
PRIX PUBLIC HT			158,00 €	145,00 €	145,00 €	158,00 €	151,80 €	155,70 €	155,70 €	151,80 €	151,80 €	181,60 €	151,80 €	181,60 €



Façades disponibles avec des vis apparentes sans surcoût: supprimer le M de la référence (ex: 172-412).



Façades disponibles avec des prises Schuko sans surcoût: ajouter -K à la fin de la référence (ex: 259-417M-K).



- Collection Confidence - Laiton

FAÇADES DOUBLES HORIZONTALES

Façades doubles horizontales

Dimensions de la façade double poste : 151x80x5mm

Noir Mat	Laiton Brossé	Acier Brossé	Blanc Mat	Canon de Fusil	Chrome Miroir	Vieux Bronze	Nickel Satiné	Laiton Satiné	Or Miroir	Cuivre Satiné	Blanc Émail
408	410	412	413	414	415	417	418	419	421	423	424

Couleur de levier recommandée		NOIR	DORE	ACIER	ACIER	ACIER	ACIER	DORE	ACIER	DORE	DORE	DORE	DORE	
276-		Façade 1 trou MEDIA + 1 prise 2P+T	276-408M	276-410M	276-412M	276-413M	276-414M	276-415M	276-417M	276-418M	276-419M	276-421M	276-423M	276-424M
295-		Façade 1 trou pour chargeur double USB (U1) + 1 prise 2P+T	295-408M	295-410M	295-412M	295-413M	295-414M	295-415M	295-417M	295-418M	295-419M	295-421M	295-423M	295-424M
266-		Façade 1 trou MEDIA + 1 trou MEDIA	266-408M	266-410M	266-412M	266-413M	266-414M	266-415M	266-417M	266-418M	266-419M	266-421M	266-423M	266-424M
298-		Façade 1 trou MEDIA + 1 trou pour chargeur double USB (U1)	298-408M	298-410M	298-412M	298-413M	298-414M	298-415M	298-417M	298-418M	298-419M	298-421M	298-423M	298-424M
256-		Façade 1 trou pour chargeur double USB (U1) + 1 trou MEDIA	256-408M	256-410M	256-412M	256-413M	256-414M	256-415M	256-417M	256-418M	256-419M	256-421M	256-423M	256-424M
267-		Façade 1 trou MEDIA + 2 trous MEDIA	267-408M	267-410M	267-412M	267-413M	267-414M	267-415M	267-417M	267-418M	267-419M	267-421M	267-423M	267-424M
268-		Façade 2 trous MEDIA + 2 trous MEDIA	268-408M	268-410M	268-412M	268-413M	268-414M	268-415M	268-417M	268-418M	268-419M	268-421M	268-423M	268-424M
271-		Façade 1 trou MEDIA + 1 trou TV	271-408M	271-410M	271-412M	271-413M	271-414M	271-415M	271-417M	271-418M	271-419M	271-421M	271-423M	271-424M
257-		Façade 1 trou pour chargeur double USB (U1) + 1 trou TV	257-408M	257-410M	257-412M	257-413M	257-414M	257-415M	257-417M	257-418M	257-419M	257-421M	257-423M	257-424M
269-		Façade 1 trou MEDIA + 3 trous TV/FM/SAT	269-408M	269-410M	269-412M	269-413M	269-414M	269-415M	269-417M	269-418M	269-419M	269-421M	269-423M	269-424M
258-		Façade 1 trou pour chargeur double USB (U1) + 3 trous TV/FM/SAT	258-408M	258-410M	258-412M	258-413M	258-414M	258-415M	258-417M	258-418M	258-419M	258-421M	258-423M	258-424M
270-		Façade 2 trous MEDIA + 3 trous TV/FM/SAT	270-408M	270-410M	270-412M	270-413M	270-414M	270-415M	270-417M	270-418M	270-419M	270-421M	270-423M	270-424M
273-		Façade 1 trou TV + 1 trou MEDIA	273-408M	273-410M	273-412M	273-413M	273-414M	273-415M	273-417M	273-418M	273-419M	273-421M	273-423M	273-424M
255-		Façade 1 trou TV + 1 trou pour chargeur double USB (U1)	255-408M	255-410M	255-412M	255-413M	255-414M	255-415M	255-417M	255-418M	255-419M	255-421M	255-423M	255-424M
274-		Façade 3 trous TV/FM/SAT + 1 trou MEDIA	274-408M	274-410M	274-412M	274-413M	274-414M	274-415M	274-417M	274-418M	274-419M	274-421M	274-423M	274-424M
PRIX PUBLIC HT			158,00 €	145,00 €	145,00 €	158,00 €	151,80 €	155,70 €	155,70 €	151,80 €	151,80 €	181,60 €	151,80 €	181,60 €



Façades disponibles avec des vis apparentes sans surcoût: supprimer le M de la référence (ex: 295-412).



Façades disponibles avec des prises Schuko sans surcoût: ajouter -K à la fin de la référence (ex: 295-412M-K).



- Collection Confidence - Laiton

FAÇADES DOUBLES HORIZONTALES SPÉCIALES ET MÉCANISMES RENFORCÉS SPÉCIAUX

Certaines façades doubles ne sont pas compatibles avec deux mécanismes simples : les façades spéciales*.

Exemple : Façade + Mécanisme



Ci-après un tableau récapitulatif des façades doubles horizontales spéciales et des mécanismes compatibles (façades verticales spéciales p.34).

Façades doubles horizontales spéciales

Dimensions de la façade double
poste : 151x80x5mm

Noir Mat	Laiton Brossé	Acier Brossé	Blanc Mat	Canon de Fusil	Chrome Miroir	Vieux Bronze	Nickel Satiné	Laiton Satiné	Or Miroir	Cuivre Satiné	Blanc Émail
408	410	412	413	414	415	417	418	419	421	423	424

Couleur de levier recommandée		NOIR	DORE	ACIER	ACIER	ACIER	ACIER	DORE	ACIER	DORE	DORE	DORE	DORE	
171-		Façade 1 trou oblong*	171-408M	171-410M	171-412M	171-413M	171-414M	171-415M	171-417M	171-418M	171-419M	171-421M	171-423M	171-424M
173-		Façade 3 trous oblongs*	173-408M	173-410M	173-412M	173-413M	173-414M	173-415M	173-417M	173-418M	173-419M	173-421M	173-423M	173-424M
175-		Façade 5 trous oblongs*	175-408M	175-410M	175-412M	175-413M	175-414M	175-415M	175-417M	175-418M	175-419M	175-421M	175-423M	175-424M
PRIX PUBLIC HT			158,00 €	145,00 €	145,00 €	158,00 €	151,80 €	155,70 €	155,70 €	151,80 €	151,80 €	181,60 €	151,80 €	181,60 €

Mécanismes spéciaux pour façades doubles horizontales spéciales

		LEVIER NOIR ● 072-...G	PRIX PUBLIC HT	LEVIER ACIER ● 073-...G	PRIX PUBLIC HT	LEVIER DORE ● 074-...G	PRIX PUBLIC HT	
Va-et-Vient	-301G	Mécanisme 1 Va-et-Vient	072-301G	16,60 €	073-301G	9,20 €	074-301G	16,00 €
	-303G	Mécanisme 3 Va-et-Vient	072-303G	49,90 €	073-303G	27,60 €	074-303G	47,90 €
	-305G	Mécanisme 5 Va-et-Vient	072-305G	83,20 €	073-305G	63,40 €	074-305G	83,20 €
Poussoir	-311G	Mécanisme 1 Poussoir	072-311G	17,40 €	073-311G	10,00 €	074-311G	16,70 €
	-313G	Mécanisme 3 Poussoirs	072-313G	52,20 €	073-313G	29,90 €	074-313G	50,10 €
	-315G	Mécanisme 5 Poussoirs	072-315G	86,90 €	073-315G	66,40 €	074-315G	86,90 €
Mixtes	-322G	Mécanisme 2 Va-et-Vient + 1 Poussoir	072-322G	50,60 €	073-322G	28,40 €	074-322G	48,60 €
	-323G	Mécanisme 1 Va-et-Vient + 2 Poussoirs	072-323G	51,30 €	073-323G	29,20 €	074-323G	49,40 €
	-327G	Mécanisme 1 Va-et-Vient + 4 Poussoirs	072-327G	86,20 €	073-327G	62,60 €	074-327G	82,80 €
	-328G	Mécanisme 2 Va-et-Vient + 3 Poussoirs	072-328G	85,50 €	073-328G	62,10 €	074-328G	82,10 €
	-329G	Mécanisme 3 Va-et-Vient + 2 Poussoirs	072-329G	84,60 €	073-329G	61,50 €	074-329G	81,40 €
	-330G	Mécanisme 4 Va-et-Vient + 1 Poussoir	072-330G	83,90 €	073-330G	61,00 €	074-330G	82,80 €



Façades disponibles avec des vis apparentes sans surcoût: supprimer le M de la référence (ex: 171-418).

- Collection Confidence -
Laiton



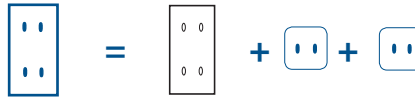
- Collection Confidence - Laiton

FAÇADES DOUBLES VERTICALES

Un appareillage complet se compose d'une façade et de mécanismes simples correspondants aux fonctions souhaitées.



Exemple: Façade + Mécanismes (p.24-25)



Façades doubles verticales

Dimensions de la façade double poste : 80x151x5mm

Noir Mat	Laiton Brossé	Acier Brossé	Blanc Mat	Canon de Fusil	Chrome Miroir	Vieux Bronze	Nickel Satiné	Laiton Satiné	Or Miroir	Cuivre Satiné	Blanc Émail
408	410	412	413	414	415	417	418	419	421	423	424

Couleur de levier recommandée		NOIR	DORE	ACIER	ACIER	ACIER	ACIER	DORE	ACIER	DORE	DORE	DORE	DORE	
152-		Façade 2 trous oblongs	152-408M	152-410M	152-412M	152-413M	152-414M	152-415M	152-417M	152-418M	152-419M	152-421M	152-423M	152-424M
155-		Façade 1 trou oblong + 2 trous côte/côte	155-408M	155-410M	155-412M	155-413M	155-414M	155-415M	155-417M	155-418M	155-419M	155-421M	155-423M	155-424M
154-		Façade 4 trous oblongs	154-408M	154-410M	154-412M	154-413M	154-414M	154-415M	154-417M	154-418M	154-419M	154-421M	154-423M	154-424M
PRIX PUBLIC HT			158,00 €	145,00 €	145,00 €	158,00 €	151,80 €	155,70 €	155,70 €	151,80 €	151,80 €	181,60 €	151,80 €	181,60 €
152-L		Façade 2 trous oblongs + 2 LED	152-408M-L	152-410M-L	152-412M-L	152-413M-L	152-414M-L	152-415M-L	152-417M-L	152-418M-L	152-419M-L	152-421M-L	152-423M-L	152-424M-L
154-L		Façade 4 trous oblongs + 4 LED	154-408M-L	154-410M-L	154-412M-L	154-413M-L	154-414M-L	154-415M-L	154-417M-L	154-418M-L	154-419M-L	154-421M-L	154-423M-L	154-424M-L
PRIX PUBLIC HT			273,50 €	260,50 €	260,50 €	273,50 €	267,30 €	271,20 €	271,20 €	267,30 €	267,30 €	291,60 €	267,30 €	291,60 €
280-		Façade double Prise 2P+T	280-408M	280-410M	280-412M	280-413M	280-414M	280-415M	280-417M	280-418M	280-419M	280-421M	280-423M	280-424M
281-		Façade 1 trou oblong + 1 prise 2P+T	281-408M	281-410M	281-412M	281-413M	281-414M	281-415M	281-417M	281-418M	281-419M	281-421M	281-423M	281-424M
293-		Façade 1 trou oblong + 1 trou pour chargeur double USB (U1)	293-408M	293-410M	293-412M	293-413M	293-414M	293-415M	293-417M	293-418M	293-419M	293-421M	293-423M	293-424M
282-		Façade 2 trous oblongs + 1 prise 2P+T	282-408M	282-410M	282-412M	282-413M	282-414M	282-415M	282-417M	282-418M	282-419M	282-421M	282-423M	282-424M
PRIX PUBLIC HT			158,00 €	145,00 €	145,00 €	158,00 €	151,80 €	155,70 €	155,70 €	151,80 €	151,80 €	181,60 €	151,80 €	181,60 €



Façades disponibles avec des vis apparentes sans surcoût: supprimer le M de la référence (ex: 154-410).



Façades disponibles avec des prises Schuko sans surcoût: ajouter -K à la fin de la référence (ex: 280-417M-K).

- Collection Confidence - Laiton

FAÇADES DOUBLES VERTICALES

Un appareillage complet se compose d'une façade et de mécanismes simples correspondants aux fonctions souhaitées.

Façades doubles verticales

Dimensions de la façade double poste : 80x151x5mm

Noir Mat	Laiton Brossé	Acier Brossé	Blanc Mat	Canon de Fusil	Chrome Miroir	Vieux Bronze	Nickel Satiné	Laiton Satiné	Or Miroir	Cuivre Satiné	Blanc Émail
408	410	412	413	414	415	417	418	419	421	423	424

Couleur de levier recommandée		NOIR	DORE	ACIER	ACIER	ACIER	ACIER	DORE	ACIER	DORE	DORE	DORE	DORE	
292-		Façade 2 trous oblongs + 1 trou MEDIA	292-408M	292-410M	292-412M	292-413M	292-414M	292-415M	292-417M	292-418M	292-419M	292-421M	292-423M	292-424M
294-		Façade 2 trous oblongs + 1 trou pour chargeur double USB (U1)	294-408M	294-410M	294-412M	294-413M	294-414M	294-415M	294-417M	294-418M	294-419M	294-421M	294-423M	294-424M
291-		Façade 3 trous oblongs + 1 prise 2P+T	291-408M	291-410M	291-412M	291-413M	291-414M	291-415M	291-417M	291-418M	291-419M	291-421M	291-423M	291-424M
283-		Façade 1 prise 2P+T + 1 trou MEDIA	283-408M	283-410M	283-412M	283-413M	283-414M	283-415M	283-417M	283-418M	283-419M	283-421M	283-423M	283-424M
299-		Façade 1 prise 2P+T + 1 trou pour chargeur double USB (U1)	299-408M	299-410M	299-412M	299-413M	299-414M	299-415M	299-417M	299-418M	299-419M	299-421M	299-423M	299-424M
284-		Façade 1 prise 2P+T + 2 trous MEDIA	284-408M	284-410M	284-412M	284-413M	284-414M	284-415M	284-417M	284-418M	284-419M	284-421M	284-423M	284-424M
285-		Façade 1 prise 2P+T + 3 trous TV/FM/SAT	285-408M	285-410M	285-412M	285-413M	285-414M	285-415M	285-417M	285-418M	285-419M	285-421M	285-423M	285-424M
286-		Façade 1 trou MEDIA + 1 trou MEDIA	286-408M	286-410M	286-412M	286-413M	286-414M	286-415M	286-417M	286-418M	286-419M	286-421M	286-423M	286-424M
296-		Façade 1 trou pour chargeur double USB (U1) + 1 trou MEDIA	296-408M	296-410M	296-412M	296-413M	296-414M	296-415M	296-417M	296-418M	296-419M	296-421M	296-423M	296-424M
287-		Façade 1 trou MEDIA + 2 trous MEDIA	287-408M	287-410M	287-412M	287-413M	287-414M	287-415M	287-417M	287-418M	287-419M	287-421M	287-423M	287-424M
288-		Façade 2 trous MEDIA + 2 trous MEDIA	288-408M	288-410M	288-412M	288-413M	288-414M	288-415M	288-417M	288-418M	288-419M	288-421M	288-423M	288-424M
297-		Façade 1 trou pour chargeur double USB (U1) + 1 trou TV	297-408M	297-410M	297-412M	297-413M	297-414M	297-415M	297-417M	297-418M	297-419M	297-421M	297-423M	297-424M
289-		Façade 1 trou MEDIA + 3 trous TV/FM/SAT	289-408M	289-410M	289-412M	289-413M	289-414M	289-415M	289-417M	289-418M	289-419M	289-421M	289-423M	289-424M
290-		Façade 2 trous MEDIA + 3 trous TV/FM/SAT	290-408M	290-410M	290-412M	290-413M	290-414M	290-415M	290-417M	290-418M	290-419M	290-421M	290-423M	290-424M
PRIX PUBLIC HT			158,00 €	145,00 €	145,00 €	158,00 €	151,80 €	155,70 €	155,70 €	151,80 €	151,80 €	181,60 €	151,80 €	181,60 €



Façades disponibles avec des vis apparentes sans surcoût: supprimer le M de la référence (ex: 299-412).



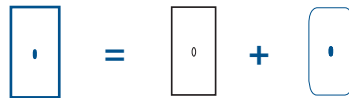
Façades disponibles avec des prises Schuko sans surcoût: ajouter -K à la fin de la référence (ex: 299-412M-K).

- Collection Confidence - Laiton

FAÇADES DOUBLES VERTICALES SPÉCIALES

Certaines façades doubles ne sont pas compatibles avec deux mécanismes simples : les façades spéciales*.

Exemple : Façade + Mécanisme







Ci-après un tableau récapitulatif des façades doubles verticales spéciales
(façades horizontales spéciales p.30).

Façades doubles verticales spéciales

Dimensions de la façade
double poste : 80x151x5mm

Noir Mat	Laiton Brossé	Acier Brossé	Blanc Mat	Canon de Fusil	Chrome Miroir	Vieux Bronze	Nickel Satiné	Laiton Satiné	Or Miroir	Cuivre Satiné	Blanc Émail
408	410	412	413	414	415	417	418	419	421	423	424

Couleur de levier recommandée		NOIR	DORE	ACIER	ACIER	ACIER	ACIER	DORE	ACIER	DORE	DORE	DORE	DORE
151-	 Façade 1 trou oblong*	151-408M	151-410M	151-412M	151-413M	151-414M	151-415M	151-417M	151-418M	151-419M	151-421M	151-423M	151-424M
153-	 Façade 3 trous oblongs*	153-408M	153-410M	153-412M	153-413M	153-414M	153-415M	153-417M	153-418M	153-419M	153-421M	153-423M	153-424M
157-	 Façade 5 trous oblongs*	157-408M	157-410M	157-412M	157-413M	157-414M	157-415M	157-417M	157-418M	157-419M	157-421M	157-423M	157-424M
156-	 Façade 6 trous oblongs*	156-408M	156-410M	156-412M	156-413M	156-414M	156-415M	156-417M	156-418M	156-419M	156-421M	156-423M	156-424M
PRIX PUBLIC HT		158,00 €	145,00 €	145,00 €	158,00 €	151,80 €	155,70 €	155,70 €	151,80 €	151,80 €	181,60 €	151,80 €	181,60 €






















Façades disponibles avec des vis apparentes sans surcoût: supprimer le M de la référence (ex: 153-419).

- Collection Confidence - Laiton

MÉCANISMES RENFORCÉS SPÉCIAUX POUR FAÇADES DOUBLES VERTICALES SPÉCIALES

Ci-dessous les mécanismes compatibles avec les façades doubles verticales spéciales*.

Mécanismes spéciaux pour façades doubles verticales spéciales

			LEVIER NOIR ● 072-...G	PRIX PUBLIC HT	LEVIER ACIER ● 073-...G	PRIX PUBLIC HT	LEVIER DORE ● 074-...G	PRIX PUBLIC HT	
Va-et-Vient	-201G		Mécanisme 1 Va-et-Vient	072-201G	16,60 €	073-201G	9,20 €	074-201G	16,00€
	-203G		Mécanisme 3 Va-et-Vient	072-203G	49,90 €	073-203G	27,60€	074-203G	47,90 €
	-207G		Mécanisme 5 Va-et-Vient	072-207G	83,20 €	073-207G	63,40 €	074-207G	83,20 €
	-206G		Mécanisme 6 Va-et-Vient	072-206G	99,80 €	073-206G	55,30 €	074-206G	95,80 €
Poussoir	-211G		Mécanisme 1 Poussoir	072-211G	17,40 €	073-211G	10,00 €	074-211G	16,70 €
	-213G		Mécanisme 3 Poussoirs	072-213G	52,20 €	073-213G	29,90 €	074-213G	50,10 €
	-217G		Mécanisme 5 Poussoirs	072-217G	86,90 €	073-217G	66,40 €	074-217G	86,90 €
	-216G		Mécanisme 6 Poussoirs	072-216G	104,30 €	073-216G	59,70 €	074-216G	100,30 €
Mixtes	-223G		Mécanisme 2 Va-et-Vient + 1 Poussoir	072-223G	50,60 €	073-223G	28,40 €	074-223G	48,60€
	-225G		Mécanisme 1 Va-et-Vient + 2 Poussoirs	072-225G	51,30 €	073-225G	29,20 €	074-225G	49,40 €
	-236G		Mécanisme 1 Va-et-Vient + 4 Poussoirs	072-236G	86,20 €	073-236G	49,10 €	074-236G	82,80 €
	-237G		Mécanisme 2 Va-et-Vient + 3 Poussoirs	072-237G	85,50 €	073-237G	48,30 €	074-237G	82,10 €
	-238G		Mécanisme 3 Va-et-Vient + 2 Poussoirs	072-238G	84,60 €	073-238G	47,60 €	074-238G	81,40 €
	-239G		Mécanisme 4 Va-et-Vient + 1 Poussoir	072-239G	83,90 €	073-239G	46,80 €	074-239G	80,50 €
	-231G		Mécanisme 1 Va-et-Vient + 5 Poussoirs	072-231G	103,50 €	073-231G	59,00 €	074-231G	99,50 €
	-232G		Mécanisme 2 Va-et-Vient + 4 Poussoirs	072-232G	102,80 €	073-232G	58,30 €	074-232G	98,70 €
	-233G		Mécanisme 3 Va-et-Vient + 3 Poussoirs	072-233G	102,10 €	073-233G	57,50 €	074-233G	98,00 €
	-234G		Mécanisme 4 Va-et-Vient + 2 Poussoirs	072-234G	101,30 €	073-234G	56,80 €	074-234G	97,20 €
	-235G		Mécanisme 5 Va-et-Vient + 1 Poussoir	072-235G	100,60 €	073-235G	56,10 €	074-235G	96,50 €

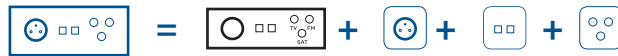
- Collection Confidence - Laiton

FAÇADES TRIPLES HORIZONTALES

Un appareillage complet se compose d'une façade et des mécanismes simples correspondants aux fonctions souhaitées.



Exemple: Façade + Mécanismes (p.24-25)



Façades triples horizontales

Dimensions de la façade triple poste :
222x80x5mm

Noir Mat	Laiton Brossé	Acier Brossé	Blanc Mat	Canon de Fusil	Chrome Miroir	Vieux Bronze	Nickel Satiné	Laiton Satiné	Or Miroir	Cuivre Satiné	Blanc Émail
408	410	412	413	414	415	417	418	419	421	423	424

Couleur de levier recommandée		NOIR	DORE	ACIER	ACIER	ACIER	ACIER	DORE	ACIER	DORE	DORE	DORE	DORE	
303-		Façade 3 trous oblongs	303-408M	303-410M	303-412M	303-413M	303-414M	303-415M	303-417M	303-418M	303-419M	303-421M	303-423M	303-424M
304-		Façade 1 trou oblong + 1 trou oblong + 2 trous oblongs	304-408M	304-410M	304-412M	304-413M	304-414M	304-415M	304-417M	304-418M	304-419M	304-421M	304-423M	304-424M
305-		Façade 1 trou oblong + 2 trous oblongs + 2 trous oblongs	305-408M	305-410M	305-412M	305-413M	305-414M	305-415M	305-417M	305-418M	305-419M	305-421M	305-423M	305-424M
306-		Façade 2 trous oblongs + 2 trous oblongs + 2 trous oblongs	306-408M	306-410M	306-412M	306-413M	306-414M	306-415M	306-417M	306-418M	306-419M	306-421M	306-423M	306-424M
310-		Façade 3 prises 2P+T	310-408M	310-410M	310-412M	310-413M	310-414M	310-415M	310-417M	310-418M	310-419M	310-421M	310-423M	310-424M
311-		Façade 1 trou oblong + 2 prises 2P+T	311-408M	311-410M	311-412M	311-413M	311-414M	311-415M	311-417M	311-418M	311-419M	311-421M	311-423M	311-424M
312-		Façade 2 trous oblongs + 2 prises 2P+T	312-408M	312-410M	312-412M	312-413M	312-414M	312-415M	312-417M	312-418M	312-419M	312-421M	312-423M	312-424M
313-		Façade 2 prises 2P+T + 1 trou MEDIA	313-408M	313-410M	313-412M	313-413M	313-414M	313-415M	313-417M	313-418M	313-419M	313-421M	313-423M	313-424M
337-		Façade 2 prises 2P+T + 1 trou pour chargeur double USB (U1)	337-408M	337-410M	337-412M	337-413M	337-414M	337-415M	337-417M	337-418M	337-419M	337-421M	337-423M	337-424M
314-		Façade 2 prises 2P+T + 2 trous MEDIA	314-408M	314-410M	314-412M	314-413M	314-414M	314-415M	314-417M	314-418M	314-419M	314-421M	314-423M	314-424M
315-		Façade 2 prises 2P+T + 3 trous TV/FM/SAT	315-408M	315-410M	315-412M	315-413M	315-414M	315-415M	315-417M	315-418M	315-419M	315-421M	315-423M	315-424M
316-		Façade 1 trou oblong + 1 trou oblong + 1 prise 2P+T	316-408M	316-410M	316-412M	316-413M	316-414M	316-415M	316-417M	316-418M	316-419M	316-421M	316-423M	316-424M
319-		Façade 1 prise 2P+T + 1 trou MEDIA + 1 trou TV	319-408M	319-410M	319-412M	319-413M	319-414M	319-415M	319-417M	319-418M	319-419M	319-421M	319-423M	319-424M
332-		Façade 1 prise 2P+T + 1 trou pour chargeur double USB (U1) + 1 trou TV	332-408M	332-410M	332-412M	332-413M	332-414M	332-415M	332-417M	332-418M	332-419M	332-421M	332-423M	332-424M
PRIX PUBLIC HT			245,70 €	210,20 €	210,20 €	245,70 €	227,90 €	243,40 €	243,40 €	227,90 €	227,90€	257,10 €	227,90 €	257,10 €



Façades disponibles avec des vis apparentes sans surcoût: supprimer le M de la référence (ex: 303-415).



Façades disponibles avec des prises Schuko sans surcoût: ajouter -K à la fin de la référence (ex: 310-415M-K).



- Collection Confidence - Laiton

FAÇADES TRIPLES HORIZONTALES

Façades triples horizontales

Dimensions de la façade triple poste :
222x80x5mm

Noir Mat	Laiton Brossé	Acier Brossé	Blanc Mat	Canon de Fusil	Chrome Miroir	Vieux Bronze	Nickel Satiné	Laiton Satiné	Or Miroir	Cuivre Satiné	Blanc Émail
408	410	412	413	414	415	417	418	419	421	423	424

Couleur de levier recommandée			NOIR	DORE	ACIER	ACIER	ACIER	ACIER	DORE	ACIER	DORE	DORE	DORE	
320-		Façade 1 trou MEDIA + 1 trou MEDIA + 1 trou MEDIA	320-408M	320-410M	320-412M	320-413M	320-414M	320-415M	320-417M	320-418M	320-419M	320-421M	320-423M	320-424M
330-		Façade 1 trou MEDIA + 1 trou MEDIA + 1 trou pour chargeur double USB (U1)	330-408M	330-410M	330-412M	330-413M	330-414M	330-415M	330-417M	330-418M	330-419M	330-421M	330-423M	330-424M
331-		Façade 1 trou pour chargeur double USB (U1) + 1 trou MEDIA + 1 trou MEDIA	331-408M	331-410M	331-412M	331-413M	331-414M	331-415M	331-417M	331-418M	331-419M	331-421M	331-423M	331-424M
321-		Façade 1 trou MEDIA + 1 trou MEDIA + 2 trous MEDIA	321-408M	321-410M	321-412M	321-413M	321-414M	321-415M	321-417M	321-418M	321-419M	321-421M	321-423M	321-424M
322-		Façade 1 trou MEDIA + 2 trous MEDIA + 2 trous MEDIA	322-408M	322-410M	322-412M	322-413M	322-414M	322-415M	322-417M	322-418M	322-419M	322-421M	322-423M	322-424M
323-		Façade 2 trous MEDIA + 2 trous MEDIA + 2 trous MEDIA	323-408M	323-410M	323-412M	323-413M	323-414M	323-415M	323-417M	323-418M	323-419M	323-421M	323-423M	323-424M
301-		Façade 1 trou MEDIA + 2 prises 2P+T	301-408M	301-410M	301-412M	301-413M	301-414M	301-415M	301-417M	301-418M	301-419M	301-421M	301-423M	301-424M
324-		Façade 1 prise 2P+T + 1 trou MEDIA + 3 trous TV-FM-SAT	324-408M	324-410M	324-412M	324-413M	324-414M	324-415M	324-417M	324-418M	324-419M	324-421M	324-423M	324-424M
333-		Façade 1 prise 2P+T + 1 trou pour chargeur double USB (U1) + 3 trous TV-FM-SAT	333-408M	333-410M	333-412M	333-413M	333-414M	333-415M	333-417M	333-418M	333-419M	333-421M	333-423M	333-424M
325-		Façade 1 prise 2P+T + 2 trous MEDIA + 3 trous TV-FM-SAT	325-408M	325-410M	325-412M	325-413M	325-414M	325-415M	325-417M	325-418M	325-419M	325-421M	325-423M	325-424M
326-		Façade 1 prise 2P+T + 1 trou MEDIA + 1 trou MEDIA	326-408M	326-410M	326-412M	326-413M	326-414M	326-415M	326-417M	326-418M	326-419M	326-421M	326-423M	326-424M
334-		Façade 1 prise 2P+T + 1 trou MEDIA + 1 trou pour chargeur double USB (U1)	334-408M	334-410M	334-412M	334-413M	334-414M	334-415M	334-417M	334-418M	334-419M	334-421M	334-423M	334-424M
335-		Façade 1 prise 2P+T + 1 trou pour chargeur double USB (U1) + 1 trou MEDIA	335-408M	335-410M	335-412M	335-413M	335-414M	335-415M	335-417M	335-418M	335-419M	335-421M	335-423M	335-424M
327-		Façade 1 prise 2P+T + 1 trou MEDIA + 2 trous MEDIAS	327-408M	327-410M	327-412M	327-413M	327-414M	327-415M	327-417M	327-418M	327-419M	327-421M	327-423M	327-424M
336-		Façade 1 prise 2P+T + 1 trou pour chargeur double USB (U1) + 2 trous MEDIAS	336-408M	336-410M	336-412M	336-413M	336-414M	336-415M	336-417M	336-418M	336-419M	336-421M	336-423M	336-424M
328-		Façade 1 trou MEDIA + 1 trou MEDIA + 3 trous TV/FM/SAT	328-408M	328-410M	328-412M	328-413M	328-414M	328-415M	328-417M	328-418M	328-419M	328-421M	328-423M	328-424M
338-		Façade 1 trou pour char- geur double USB (U1) + 1 trou MEDIA + 3 trous TV/FM/SAT	338-408M	338-410M	338-412M	338-413M	338-414M	338-415M	338-417M	338-418M	338-419M	338-421M	338-423M	338-424M
329-		Façade 2 prises 2P+T + 1 trou TV	329-408M	329-410M	329-412M	329-413M	329-414M	329-415M	329-417M	329-418M	329-419M	329-421M	329-423M	329-424M
PRIX PUBLICHT			245,70 €	210,20 €	210,20 €	245,70 €	227,90 €	243,40 €	243,40 €	227,90 €	227,90 €	257,10 €	227,90 €	257,10 €



Façades disponibles avec des vis apparentes sans surcoût: supprimer le M de la référence (ex: 325-412).



Façades disponibles avec des prises Schuko sans surcoût: ajouter -K à la fin de la référence (ex: 325-412M-K).



- Collection Confidence - Laiton

FAÇADES TRIPLES VERTICALES

Un appareillage complet se compose d'une façade et des mécanismes simples correspondants aux fonctions souhaitées.



Exemple : Façade + Mécanismes (p.24-25)



Façades triples verticales

Dimensions de la façade triple poste :
80x222x5mm

Noir Mat	Laiton Brossé	Acier Brossé	Blanc Mat	Canon de Fusil	Chrome Miroir	Vieux Bronze	Nickel Satiné	Laiton Satiné	Or Miroir	Cuivre Satiné	Blanc Émail
408	410	412	413	414	415	417	418	419	421	423	424

Couleur de levier recommandée		NOIR	DORE	ACIER	ACIER	ACIER	ACIER	DORE	ACIER	DORE	DORE	DORE	DORE	
353-		Façade 3 trous oblongs	353-408M	353-410M	353-412M	353-413M	353-414M	353-415M	353-417M	353-418M	353-419M	353-421M	353-423M	353-424M
354-		Façade 1 trou oblong + 1 trou oblong + 2 trous oblongs	354-408M	354-410M	354-412M	354-413M	354-414M	354-415M	354-417M	354-418M	354-419M	354-421M	354-423M	354-424M
355-		Façade 1 trou oblong + 2 trous oblongs + 2 trous oblongs	355-408M	355-410M	355-412M	355-413M	355-414M	355-415M	355-417M	355-418M	355-419M	355-421M	355-423M	355-424M
356-		Façade 2 trous oblongs + 2 trous oblongs + 2 trous oblongs	356-408M	356-410M	356-412M	356-413M	356-414M	356-415M	356-417M	356-418M	356-419M	356-421M	356-423M	356-424M
360-		Façade 3 prises 2P+T	360-408M	360-410M	360-412M	360-413M	360-414M	360-415M	360-417M	360-418M	360-419M	360-421M	360-423M	360-424M
361-		Façade 1 trou oblong + 2 prises 2P+T	361-408M	361-410M	361-412M	361-413M	361-414M	361-415M	361-417M	361-418M	361-419M	361-421M	361-423M	361-424M
362-		Façade 2 trous oblongs + 2 prises 2P+T	362-408M	362-410M	362-412M	362-413M	362-414M	362-415M	362-417M	362-418M	362-419M	362-421M	362-423M	362-424M
PRIX PUBLICHT			245,70 €	210,20 €	210,20 €	245,70 €	227,90 €	243,40 €	243,40 €	227,90 €	227,90 €	257,10 €	227,90 €	257,10 €



Façades disponibles avec des vis apparentes sans surcoût: supprimer le M de la référence (ex: 356-417).



Façades disponibles avec des prises Schuko sans surcoût: ajouter -K à la fin de la référence (ex: 361-415M-K).

- Collection Confidence - Laiton

FAÇADES TRIPLES VERTICALES

Façades triples verticales

Dimensions de la façade triple poste :
80x222x5mm

Noir Mat	Laiton Brossé	Acier Brossé	Blanc Mat	Canon de Fusil	Chrome Miroir	Vieux Bronze	Nickel Satiné	Laiton Satiné	Or Miroir	Cuivre Satiné	Blanc Email
408	410	412	413	414	415	417	418	419	421	423	424

			Noir Mat	Laiton Brossé	Acier Brossé	Blanc Mat	Canon de Fusil	Chrome Miroir	Vieux Bronze	Nickel Satiné	Laiton Satiné	Or Miroir	Cuivre Satiné	Blanc Email
363-		Façade 2 prises 2P+T + 1 trou MEDIA	363-408M	363-410M	363-412M	363-413M	363-414M	363-415M	363-417M	363-418M	363-419M	363-421M	363-423M	363-424M
387-		Façade 2 prises 2P+T + 1 trou pour chargeur double USB (U1)	387-408M	387-410M	387-412M	387-413M	387-414M	387-415M	387-417M	387-418M	387-419M	387-421M	387-423M	387-424M
364-		Façade 2 prises 2P+T + 2 trous MEDIA	364-408M	364-410M	364-412M	364-413M	364-414M	364-415M	364-417M	364-418M	364-419M	364-421M	364-423M	364-424M
365-		Façade 2 prises 2P+T + 3 trous TV-FM-SAT	365-408M	365-410M	365-412M	365-413M	365-414M	365-415M	365-417M	365-418M	365-419M	365-421M	365-423M	365-424M
366-		Façade 1 trou oblong + 1 trou oblong + 1 prise 2P+T	366-408M	366-410M	366-412M	366-413M	366-414M	366-415M	366-417M	366-418M	366-419M	366-421M	366-423M	366-424M
376-		Façade 1 prise 2P+T + 1 trou MEDIA + 1 trou MEDIA	376-408M	376-410M	376-412M	376-413M	376-414M	376-415M	376-417M	376-418M	376-419M	376-421M	376-423M	376-424M
384-		Façade 1 prise 2P+T + 1 trou MEDIA + 1 trou pour chargeur double USB (U1)	384-408M	384-410M	384-412M	384-413M	384-414M	384-415M	384-417M	384-418M	384-419M	384-421M	384-423M	384-424M
385-		Façade 1 prise 2P+T + 1 trou pour chargeur double USB (U1) + 1 trou MEDIA	385-408M	385-410M	385-412M	385-413M	385-414M	385-415M	385-417M	385-418M	385-419M	385-421M	385-423M	385-424M
368-		Façade 1 prise 2P+T + 1 trou MEDIA + 2 trous MEDIAS	377-408M	377-410M	377-412M	377-413M	377-414M	377-415M	377-417M	377-418M	377-419M	377-421M	377-423M	377-424M
386-		Façade 1 prise 2P+T + 1 trou pour chargeur double USB (U1) + 2 trous MEDIAS	386-408M	386-410M	386-412M	386-413M	386-414M	386-415M	386-417M	386-418M	386-419M	386-421M	386-423M	386-424M
370-		Façade 1 trou MEDIA + 1 trou MEDIA + 1 trou MEDIA	370-408M	370-410M	370-412M	370-413M	370-414M	370-415M	370-417M	370-418M	370-419M	370-421M	370-423M	370-424M
PRIX PUBLIC HT			245,70 €	210,20 €	210,20 €	245,70 €	227,90 €	243,40 €	243,40 €	227,90 €	227,90 €	257,10 €	227,90 €	257,10 €



Façades disponibles avec des vis apparentes sans surcoût: supprimer le M de la référence (ex: 368-412).



Façades disponibles avec des prises Schuko sans surcoût: ajouter -K à la fin de la référence (ex: 368-412M-K).

- Collection Confidence - Laiton

FAÇADES TRIPLES VERTICALES

Un appareillage complet se compose d'une façade et des mécanismes simples correspondants aux fonctions souhaitées.

Façades triples verticales

Dimensions de la façade triple poste :
80x222x5mm

Noir Mat	Laiton Brossé	Acier Brossé	Blanc Mat	Canon de Fusil	Chrome Miroir	Vieux Bronze	Nickel Satiné	Laiton Satiné	Or Miroir	Cuivre Satiné	Blanc Émail
408	410	412	413	414	415	417	418	419	421	423	424

			Noir Mat	Laiton Brossé	Acier Brossé	Blanc Mat	Canon de Fusil	Chrome Miroir	Vieux Bronze	Nickel Satiné	Laiton Satiné	Or Miroir	Cuivre Satiné	Blanc Émail
380-		Façade 1 trou MEDIA + 1 trou MEDIA + 1 trou pour chargeur double USB (U1)	380-408M	380-410M	380-412M	380-413M	380-414M	380-415M	380-417M	380-418M	380-419M	380-421M	380-423M	380-424M
381-		Façade 1 trou pour chargeur double USB (U1) + 1 trou MEDIA + 1 trou MEDIA	381-408M	381-410M	381-412M	381-413M	381-414M	381-415M	381-417M	381-418M	381-419M	381-421M	381-423M	381-424M
371-		Façade 1 trou MEDIA + 1 trou MEDIA + 2 trous MEDIA	371-408M	371-410M	371-412M	371-413M	371-414M	371-415M	371-417M	371-418M	371-419M	371-421M	371-423M	371-424M
390-		Façade 1 trou pour chargeur double USB (U1) + 1 trou MEDIA + 2 trous MEDIA	390-408M	390-410M	390-412M	390-413M	390-414M	390-415M	390-417M	390-418M	390-419M	390-421M	390-423M	390-424M
372-		Façade 1 trou MEDIA + 2 trous MEDIA + 2 trous MEDIA	372-408M	372-410M	372-412M	372-413M	372-414M	372-415M	372-417M	372-418M	372-419M	372-421M	372-423M	372-424M
373-		Façade 2 trous MEDIA + 2 trous MEDIA + 2 trous MEDIA	373-408M	373-410M	373-412M	373-413M	373-414M	373-415M	373-417M	373-418M	373-419M	373-421M	373-423M	373-424M
374-		Façade 1 prise 2P+T + 1 trou MEDIA + 3 trous TV/FM/SAT	374-408M	374-410M	374-412M	374-413M	374-414M	374-415M	374-417M	374-418M	374-419M	374-421M	374-423M	374-424M
383-		Façade 1 prise 2P+T + 1 trou pour chargeur double USB (U1) + 3 trous TV/FM/SAT	383-408M	383-410M	383-412M	383-413M	383-414M	383-415M	383-417M	383-418M	383-419M	383-421M	383-423M	383-424M
375-		Façade 1 prise 2P+T + 2 trous MEDIA + 3 trous TV/FM/SAT	375-408M	375-410M	375-412M	375-413M	375-414M	375-415M	375-417M	375-418M	375-419M	375-421M	375-423M	375-424M
378-		Façade 1 trou MEDIA + 1 trou MEDIA + 3 trous TV/FM/SAT	378-408M	378-410M	378-412M	378-413M	378-414M	378-415M	378-417M	378-418M	378-419M	378-421M	378-423M	378-424M
388-		Façade 1 trou pour chargeur double USB (U1) + 1 trou MEDIA + 3 trous TV/FM/SAT	388-408M	388-410M	388-412M	388-413M	388-414M	388-415M	388-417M	388-418M	388-419M	388-421M	388-423M	388-424M
PRIX PUBLIC HT			245,70 €	210,20 €	210,20 €	245,70 €	227,90 €	243,40 €	243,40 €	227,90 €	227,90 €	257,10 €	227,90 €	257,10 €



Façades disponibles avec des vis apparentes sans surcoût: supprimer le M de la référence (ex: 380-415).



Façades disponibles avec des prises Schuko sans surcoût: ajouter -K à la fin de la référence (ex: 375-415M-K).

- Collection Confidence - Laiton

FAÇADES QUADRUPLES HORIZONTALES

Un appareillage complet se compose d'une façade et des mécanismes simples correspondants aux fonctions souhaitées.

Exemple : Façade + Mécanismes (p.24-25)




Façades quadruples horizontales

Dimensions de la façade quadruple poste : 293x80x5mm

Noir Mat	Laiton Brossé	Acier Brossé	Blanc Mat	Canon de Fusil	Chrome Miroir	Vieux Bronze	Nickel Satiné	Laiton Satiné	Or Miroir	Cuivre Satiné	Blanc Émail
408	410	412	413	414	415	417	418	419	421	423	424

Couleur de levier recommandée		NOIR	DORE	ACIER	ACIER	ACIER	ACIER	DORE	ACIER	DORE	DORE	DORE	DORE	
430-		Façade 4 prises 2P+T	430-408M	430-410M	430-412M	430-413M	430-414M	430-415M	430-417M	430-418M	430-419M	430-421M	430-423M	430-424M
431-		Façade 3 prises 2P+T + 1 trou MEDIA	431-408M	431-410M	431-412M	431-413M	431-414M	431-415M	431-417M	431-418M	431-419M	431-421M	431-423M	431-424M
436-		Façade 3 prises 2P+T + 1 trou pour chargeur double USB (U1)	436-408M	436-410M	436-412M	436-413M	436-414M	436-415M	436-417M	436-418M	436-419M	436-421M	436-423M	436-424M
433-		Façade 2 prises 2P+T + 2 trous MEDIA	433-408M	433-410M	433-412M	433-413M	433-414M	433-415M	433-417M	433-418M	433-419M	433-421M	433-423M	433-424M
437-		Façade 2 prises 2P+T + 1 trou MEDIA + 1 trou pour chargeur double USB (U1)	437-408M	437-410M	437-412M	437-413M	437-414M	437-415M	437-417M	437-418M	437-419M	437-421M	437-423M	437-424M
438-		Façade 2 prises 2P+T + 1 trou pour chargeur double USB (U1) + 1 trou MEDIA	438-408M	438-410M	438-412M	438-413M	438-414M	438-415M	438-417M	438-418M	438-419M	438-421M	438-423M	438-424M
PRIX PUBLIC HT			341,90 €	292,70 €	292,70 €	341,90 €	320,90 €	339,00 €	339,00 €	320,90 €	320,90 €	363,70 €	320,90 €	363,70 €



Façades disponibles avec des vis apparentes sans surcoût: supprimer le M de la référence (ex: 436-412).



Façades disponibles avec des prises Schuko sans surcoût: ajouter -K à la fin de la référence (ex: 436-412M-K).

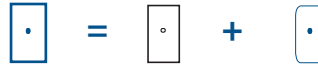


- Collection Confidence - Laiton

MÉCANISMES RENFORCÉS POUR FAÇADES ÉTROITES ET ÉTROITES LONGUES À PUSH

Un appareillage complet se compose d'une façade et des mécanismes simples correspondants aux fonctions souhaitées.

Exemples : Façade + Mécanisme



Mécanismes PUSH pour façades étroites

			PUSH NOIR ● 072	PRIX PUBLIC HT	PUSH ACIER ● 073	PRIX PUBLIC HT	PUSH DORE ● 074	PRIX PUBLIC HT
Poussoir PUSH	-081G		072-081G	18,80€	073-081G	11,70 €	074-081G	18,50 €
	-082G		072-082G	37,60 €	073-082G	23,40 €	074-082G	30,40 €
	-083G		072-083G	18,80 €	073-083G	11,70 €	074-083G	18,50 €
Mixte	-084G		072-084G	33,60 €	073-084G	19,90 €	074-084G	32,80 €

Mécanismes PUSH pour façades étroites longues





			PUSH NOIR ● 072-...G	PRIX PUBLIC HT	PUSH ACIER ● 073-...G	PRIX PUBLIC HT	PUSH DORE ● 074-...G	PRIX PUBLIC HT
Poussoir PUSH	-041G		072-041G	18,80 €	073-041G	11,70 €	074-041G	18,50 €
	-042G		072-042G	37,60 €	073-042G	23,40 €	074-042G	37,10 €
	-044G		072-044G	37,60 €	073-044G	23,40 €	074-044G	37,10 €
	-043G		072-043G	56,50 €	073-043G	35,10 €	074-043G	55,60 €
	-046G		072-046G	75,30 €	073-046G	46,80 €	074-046G	74,20 €
	-045G		072-045G	94,10 €	073-045G	58,50 €	074-045G	92,70 €
	-047G		072-047G	18,80 €	073-047G	11,70 €	074-047G	18,50 €
Mixte	-007G		072-007G	34,70 €	073-007G	20,50 €	074-007G	33,70 €
Anti-vandal	-051G		-	-	073-051G	58,30 €	074-051G	58,30 €
	-052G		-	-	073-052G	116,60 €	074-052G	116,60 €

- Collection Confidence - Laiton

FAÇADES ÉTROITES ET ÉTROITES LONGUES À PUSH










Façades étroites PUSH

Dimensions de la façade étroite :
40x80x5mm

			Noir Mat	Laiton Brossé	Acier Brossé	Blanc Mat	Canon de Fusil	Chrome Miroir	Vieux Bronze	Nickel Satiné	Laiton Satiné	Or Miroir	Cuivre Satiné	Blanc Émail
			408	410	412	413	414	415	417	418	419	421	423	424
Couleur de PUSH recommandée			NOIR	DORE	ACIER	ACIER	ACIER	ACIER	DORE	ACIER	DORE	DORE	DORE	DORE
114-		Façade 1 trou PUSH Ø8mm	114-408M	114-410M	114-412M	114-413M	114-414M	114-415M	114-417M	114-418M	114-419M	114-421M	114-423M	114-424M
115-		Façade 2 trous PUSH Ø8mm	115-408M	115-410M	115-412M	115-413M	115-414M	115-415M	115-417M	115-418M	115-419M	115-421M	115-423M	115-424M
117-		Façade 1 trou PUSH Ø8mm + 1 trou oblong	117-408M	117-410M	117-412M	117-413M	117-414M	117-415M	117-417M	117-418M	117-419M	117-421M	117-423M	117-424M
PRIX PUBLIC HT			75,60 €	68,90 €	68,90 €	75,60 €	70,90 €	74,70 €	74,70 €	70,90 €	70,90 €	80,10 €	70,90 €	80,10 €
116-		Façade 1 trou PUSH Ø8mm + LED	116-408M avec voyant noir	116-410M avec voyant doré	116-412M avec voyant acier	116-413M avec voyant acier	116-414M avec voyant acier	116-415M avec voyant acier	116-417M avec voyant doré	116-418M avec voyant acier	116-419M avec voyant doré	116-421M avec voyant doré	116-423M avec voyant doré	116-424M avec voyant doré
PRIX PUBLIC HT			100,00 €	110,60 €	98,60 €	105,00 €	100,50 €	104,10 €	116,10 €	100,50 €	112,50 €	125,10 €	112,50 €	125,10 €

Façades étroites longues PUSH

Dimensions de la façade étroite
longue : 40x125x5mm

			Noir Mat	Laiton Brossé	Acier Brossé	Blanc Mat	Canon de Fusil	Chrome Miroir	Vieux Bronze	Nickel Satiné	Laiton Satiné	Or Miroir	Cuivre Satiné	Blanc Émail
			408	410	412	413	414	415	417	418	419	421	423	424
Couleur de PUSH recommandée			NOIR	DORE	ACIER	ACIER	ACIER	ACIER	DORE	ACIER	DORE	DORE	DORE	DORE
121-		Façade 1 trou PUSH Ø8 mm	121-408M	121-410M	121-412M	121-413M	121-414M	121-415M	121-417M	121-418M	121-419M	121-421M	121-423M	121-424M
122-		Façade 2 trous PUSH Ø8 mm proches	122-408M	122-410M	122-412M	122-413M	122-414M	122-415M	122-417M	122-418M	122-419M	122-421M	122-423M	122-424M
126-		Façade 2 trous PUSH Ø8 mm éloignés	126-408M	126-410M	126-412M	126-413M	126-414M	126-415M	126-417M	126-418M	126-419M	126-421M	126-423M	126-424M
123-		Façade 3 trous PUSH Ø8 mm	123-408M	123-410M	123-412M	123-413M	123-414M	123-415M	123-417M	123-418M	123-419M	123-421M	123-423M	123-424M
124-		Façade 4 trous PUSH Ø8 mm	124-408M	124-410M	124-412M	124-413M	124-414M	124-415M	124-417M	124-418M	124-419M	124-421M	124-423M	124-424M
125-		Façade 5 trous PUSH Ø8 mm	125-408M	125-410M	125-412M	125-413M	125-414M	125-415M	125-417M	125-418M	125-419M	125-421M	125-423M	125-424M
128-		Façade 1 trou PUSH Ø22 mm	128-408M	128-410M	128-412M	128-413M	128-414M	128-415M	128-417M	128-418M	128-419M	128-421M	128-423M	128-424M
129-		Façade 1 trou PUSH Ø22 mm	129-408M	129-410M	129-412M	129-413M	129-414M	129-415M	129-417M	129-418M	129-419M	129-421M	129-423M	129-424M
PRIX PUBLIC HT			81,80 €	70,60 €	70,60 €	81,80 €	75,00 €	78,20 €	78,20 €	75,00 €	75,00 €	89,40 €	75,00 €	89,40 €
127-L		Façade 1 trou PUSH Ø8 mm + LED éloignés	127-408M-L	127-410M-L	127-412M-L	127-413M-L	127-414M-L	127-415M-L	127-417M-L	127-418M-L	127-419M-L	127-421M-L	127-423M-L	127-424M-L
PRIX PUBLIC HT			139,50 €	128,30 €	128,30 €	139,50 €	132,70 €	136,00 €	136,00 €	132,70 €	132,70 €	144,40 €	132,70 €	144,40 €



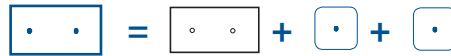
Façades disponibles avec des vis apparentes sans surcoût: supprimer le M de la référence (ex: 124-412).

- Collection Confidence - Laiton

MÉCANISMES RENFORCÉS POUR FAÇADES À PUSH

Un appareillage complet se compose d'une façade et des mécanismes simples correspondants aux fonctions souhaitées.

Exemples : Façade + Mécanismes



Mécanismes PUSH

			PUSH NOIR ● 072-...G	PRIX PUBLIC HT	PUSH ACIER ● 073-...G	PRIX PUBLIC HT	PUSH DORE ● 074-...G	PRIX PUBLIC HT
-141G		Mécanisme 1 Poussoir PUSH Ø8 mm	072-141G	19,70 €	073-141G	12,30 €	074-141G	19,40 €
-142G		Mécanisme 2 Poussoirs PUSH Ø8 mm	072-142G	39,50 €	073-142G	24,60 €	074-142G	39,00 €
-148G		Mécanisme 2 Poussoirs PUSH verticaux Ø8 mm	072-148G	39,50 €	073-148G	24,60 €	074-148G	39,00 €
-143G		Mécanisme 3 Poussoirs PUSH Ø8 mm	072-143G	59,30€	073-143G	36,90 €	074-143G	58,40 €
-144G		Mécanisme 4 Poussoirs PUSH Ø8 mm	072-144G	79,10 €	073-144G	49,10 €	074-144G	77,90 €
-151G		Mécanisme 1 Poussoir PUSH anti-vandal Ø22 mm	-	-	073-151G	61,20 €	074-151G	61,20 €



- Collection Confidence - Laiton

FAÇADES SIMPLES ET DOUBLES À PUSH

Façades simples PUSH

Dimensions de la façade simple poste :
80x80x5mm

			Noir Mat	Laiton Brossé	Acier Brossé	Blanc Mat	Canon de Fusil	Chrome Miroir	Vieux Bronze	Nickel Satiné	Laiton Satiné	Or Miroir	Cuivre Satiné	Blanc Émail
			408	410	412	413	414	415	417	418	419	421	423	424
Couleur de PUSH recommandée			NOIR	DORE	ACIER	ACIER	ACIER	ACIER	DORE	ACIER	DORE	DORE	DORE	DORE
141-		Façade 1 trou PUSH Ø8 mm	141-408M	141-410M	141-412M	141-413M	141-414M	141-415M	141-417M	141-418M	141-419M	141-421M	141-423M	141-424M
142-		Façade 2 trous PUSH Ø8 mm	142-408M	142-410M	142-412M	142-413M	142-414M	142-415M	142-417M	142-418M	142-419M	142-421M	142-423M	142-424M
143-		Façade 3 trous PUSH Ø8 mm	143-408M	143-410M	143-412M	143-413M	143-414M	143-415M	143-417M	143-418M	143-419M	143-421M	143-423M	143-424M
144-		Façade 4 trous PUSH Ø8 mm	144-408M	144-410M	144-412M	144-413M	144-414M	144-415M	144-417M	144-418M	144-419M	144-421M	144-423M	144-424M
148-		Façade 2 trous PUSH Ø8 mm	148-408M	148-410M	148-412M	148-413M	148-414M	148-415M	148-417M	148-418M	148-419M	148-421M	148-423M	148-424M
145-		Façade 1 trou PUSH anti-vandal Ø22 mm	145-408	145-410	145-412	145-413	145-414	145-415	145-417	145-418	145-419	145-421	145-423	145-424
PRIX PUBLIC HT			83,50€	73,50 €	73,50 €	83,50 €	76,50 €	79,80 €	79,80 €	76,50 €	76,50 €	98,90 €	76,50 €	98,90 €
141-L		Façade 1 trou PUSH Ø8 mm+ LED	141-408M-L	141-410M-L	141-412M-L	141-413M-L	141-414M-L	141-415M-L	141-417M-L	141-418M-L	141-419M-L	141-421M-L	141-423M-L	141-424M-L
142-L		Façade 2 trous PUSH Ø8 mm+ LED	142-408M-L	142-410M-L	142-412M-L	142-413M-L	142-414M-L	142-415M-L	142-417M-L	142-418M-L	142-419M-L	142-421M-L	142-423M-L	142-424M-L
PRIX PUBLIC HT			141,20 €	131,30 €	131,30 €	141,20 €	134,30 €	137,60 €	137,60 €	134,30 €	134,30 €	153,90 €	134,30 €	153,90 €

Façades double PUSH

Dimensions de la façade double poste :
151x80x5mm ou 80x151x5mm

			Noir Mat	Laiton Brossé	Acier Brossé	Blanc Mat	Canon de Fusil	Chrome Miroir	Vieux Bronze	Nickel Satiné	Laiton Satiné	Or Miroir	Cuivre Satiné	Blanc Émail
			408	410	412	413	414	415	417	418	419	421	423	424
Couleur de PUSH recommandée			NOIR	DORE	ACIER	ACIER	ACIER	ACIER	DORE	ACIER	DORE	DORE	DORE	DORE
182-		Façade 2 trous PUSH Ø8 mm	182-408M	182-410M	182-412M	182-413M	182-414M	182-415M	182-417M	182-418M	182-419M	182-421M	182-423M	182-424M
184-		Façade 4 trous PUSH Ø8 mm	184-408M	184-410M	184-412M	184-413M	184-414M	184-415M	184-417M	184-418M	184-419M	184-421M	184-423M	184-424M
162-		Façade 2 trous PUSH Ø8 mm	162-408M	162-410M	162-412M	162-413M	162-414M	162-415M	162-417M	162-418M	162-419M	162-421M	162-423M	162-424M
164-		Façade 4 trous PUSH Ø8 mm	164-408M	164-410M	164-412M	164-413M	164-414M	164-415M	164-417M	164-418M	164-419M	164-421M	164-423M	164-424M
PRIX PUBLIC HT			158,00 €	145,00 €	145,00€	158,00 €	151,80 €	155,70 €	155,70 €	151,80 €	151,80 €	181,60 €	151,80 €	181,60 €
182-L		Façade 2 trous PUSH Ø8 mm + LED	182-408M	182-410M	182-412M	182-413M	182-414M	182-415M	182-417M	182-418M	182-419M	182-421M	182-423M	182-424M
184-L		Façade 4 trous PUSH Ø8 mm + LED	184-408M	184-410M	184-412M	184-413M	184-414M	184-415M	184-417M	184-418M	184-419M	184-421M	184-423M	184-424M
PRIX PUBLIC HT			273,50 €	260,50 €	260,50 €	273,50 €	267,30 €	271,20 €	271,20 €	267,30 €	267,30 €	291,60 €	267,30 €	291,60 €



Façades disponibles avec des vis apparentes sans surcoût: supprimer le M de la référence (ex: 182-412).

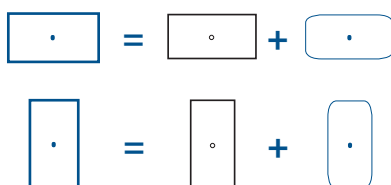


- Collection Confidence - Laiton

FAÇADES À PUSH SPÉCIALES

Certaines façades doubles ne sont pas compatibles avec deux mécanismes simples : les façades spéciales*.

Exemples : Façade + Mécanisme



Façades doubles horizontales spéciales à PUSH

Dimensions de la façade double poste :
151x80x5mm

Noir Mat	Laiton Brossé	Acier Brossé	Blanc Mat	Canon de Fusil	Chrome Miroir	Vieux Bronze	Nickel Satiné	Laiton Satiné	Or Miroir	Cuivre Satiné	Blanc Émail
408	410	412	413	414	415	417	418	419	421	423	424

Couleur de PUSH recommandée		NOIR	DORE	ACIER	ACIER	ACIER	ACIER	DORE	ACIER	DORE	DORE	DORE	DORE	
181-		Façade 1 trou PUSH Ø8 mm*	181-408M	181-410M	181-412M	181-413M	181-414M	181-415M	181-417M	181-418M	181-419M	181-421M	181-423M	181-424M
183-		Façade 3 trous PUSH Ø8 mm*	183-408M	183-410M	183-412M	183-413M	183-414M	183-415M	183-417M	183-418M	183-419M	183-421M	183-423M	183-424M
185-		Façade 5 trous PUSH Ø8 mm*	185-408M	185-410M	185-412M	185-413M	185-414M	185-415M	185-417M	185-418M	185-419M	185-421M	185-423M	185-424M
186-		Façade 6 trous PUSH Ø8 mm*	186-408M	186-410M	186-412M	186-413M	186-414M	186-415M	186-417M	186-418M	186-419M	186-421M	186-423M	186-424M
PRIX PUBLIC HT			158,00 €	145,00 €	145,00 €	158,00 €	151,80 €	155,70 €	155,70 €	151,80 €	151,80 €	181,60 €	151,80 €	181,60 €

Façades doubles verticales spéciales à PUSH

Dimensions de la façade double poste :
80x151x5mm

Noir Mat	Laiton Brossé	Acier Brossé	Blanc Mat	Canon de Fusil	Chrome Miroir	Vieux Bronze	Nickel Satiné	Laiton Satiné	Or Miroir	Cuivre Satiné	Blanc Émail
408	410	412	413	414	415	417	418	419	421	423	424

Couleur de PUSH recommandée		NOIR	DORE	ACIER	ACIER	ACIER	ACIER	DORE	ACIER	DORE	DORE	DORE	DORE	
161-		Façade 1 trou PUSH Ø8 mm*	161-408M	161-410M	161-412M	161-413M	161-414M	161-415M	161-417M	161-418M	161-419M	161-421M	161-423M	161-424M
163-		Façade 3 trous PUSH Ø8 mm*	163-408M	163-410M	163-412M	163-413M	163-414M	163-415M	163-417M	163-418M	163-419M	163-421M	163-423M	163-424M
165-		Façade 5 trous PUSH Ø8 mm*	165-408M	165-410M	165-412M	165-413M	165-414M	165-415M	165-417M	165-418M	165-419M	165-421M	165-423M	165-424M
166-		Façade 6 trous PUSH Ø8 mm*	166-408M	166-410M	166-412M	166-413M	166-414M	166-415M	166-417M	166-418M	166-419M	166-421M	166-423M	166-424M
PRIX PUBLIC HT			158,00 €	145,00 €	145,00 €	158,00 €	151,80 €	155,70 €	155,70 €	151,80 €	151,80 €	181,60 €	151,80 €	181,60 €







Façades disponibles avec des vis apparentes sans surcoût: supprimer le M de la référence (ex: 161-412).

- Collection Confidence - Laiton





MÉCANISMES RENFORCÉS POUR FAÇADES À PUSH SPÉCIALES

Ci-après un tableau récapitulatif des mécanismes compatibles avec les façades PUSH spéciales.

Mécanismes pour façades doubles horizontales spéciales à PUSH

			PUSH NOIR ● 072-...G	PRIX PUBLIC HT	PUSH ACIER ● 073-...G	PRIX PUBLIC HT	PUSH DORE ● 074-...G	PRIX PUBLIC HT
PUSH FAÇADES DOUBLES HORIZONTALES	-341G		072-341G	19,70 €	073-341G	12,30 €	074-341G	19,40€
	-343G		072-343G	59,30 €	073-343G	36,90 €	074-343G	58,40 €
	-345G		072-345G	98,80 €	073-345G	75,40 €	074-345G	98,80 €
	-346G		072-346G	118,50 €	073-346G	94,80 €	074-346G	117,80€

Mécanismes pour façades doubles verticales spéciales à PUSH

			PUSH NOIR ● 072-...G	PRIX PUBLIC HT	PUSH ACIER ● 073-...G	PRIX PUBLIC HT	PUSH DORE ● 074-...G	PRIX PUBLIC HT
PUSH FAÇADES DOUBLES VERTICALES	-241G		072-241G	19,70 €	073-241G	12,30 €	074-241G	19,40€
	-243G		072-243G	59,30 €	073-243G	36,90 €	074-243G	58,40 €
	-245G		072-245G	98,80 €	073-245G	75,40 €	074-245G	98,80 €
	-246G		072-246G	118,50 €	073-246G	94,80 €	074-246G	117,80€



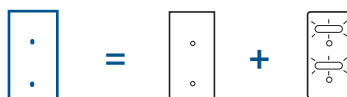
- Collection Confidence - Laiton

GUICHETS LUMINEUX

Un appareillage complet se compose d'une façade et des mécanismes correspondants aux fonctions souhaitées.



Exemples : Façade + Mécanismes



Façades guichets lumineux sans vis

Dimensions des façades :
80x80x5mm et 80x151x5mm

Noir Mat	Laiton Brossé	Acier Brossé	Blanc Mat	Canon de Fusil	Chrome Miroir	Vieux Bronze	Nickel Satiné	Laiton Satiné	Or Miroir	Cuivre Satiné	Blanc Émail
408	410	412	413	414	415	417	418	419	421	423	424

149-		Façade 1 PUSH + «PORTE» rétro-éclairé	149-408M	149-410M	149-412M	149-413M	149-414M	149-415M	149-417M	149-418M	149-419M	149-421M	149-423M	149-424M
150-		Façade 1 PUSH + «LUMIERE» rétro-éclairé	150-408M	150-410M	150-412M	150-413M	150-414M	150-415M	150-417M	150-418M	150-419M	150-421M	150-423M	150-424M
159-		Façade 1 PUSH nue + gravure rétro-éclairé au choix	159-408M	159-410M	159-412M	159-413M	159-414M	159-415M	159-417M	159-418M	159-419M	159-421M	159-423M	159-424M
PRIX PUBLIC HT			112,50 €	101,90 €	101,90€	112,50 €	107,40 €	111,10 €	111,10 €	107,40 €	107,40 €	122,90 €	107,40 €	122,90 €
170-		Façade 2 PUSH + «LUMIERE» et «PORTE» rétro-éclairés	170-408M	170-410M	170-412M	170-413M	170-414M	170-415M	170-417M	170-418M	170-419M	170-421M	170-423M	170-424M
179-		Façade 2 PUSH nue + gravures rétro-éclairées au choix	179-408M	179-410M	179-412M	179-413M	179-414M	179-415M	179-417M	179-418M	179-419M	179-421M	179-423M	179-424M
PRIX PUBLIC HT			202,20 €	180,10 €	180,10 €	202,20 €	187,80 €	199,40€	199,40 €	187,80 €	187,80 €	203,30 €	187,80 €	203,30 €

Mécanismes

	Couleur de LED 220 volts	Désignation	Mécanismes	PUSH noir	PUSH acier	PUSH Doré
-155G	LED blanc	Mécanisme 1 PUSH + Rétro-éclairage blanc		072-155G	073-155G	074-155G
-156G	LED bleu	Mécanisme 1 PUSH + Rétro-éclairage bleu		072-156G	073-156G	074-156G
PRIX PUBLIC HT				95,60 €	88,40 €	95,30 €
-255G	LED blanc	Mécanisme 2 PUSH + Rétro-éclairage blanc		072-255G	073-255G	074-255G
-256G	LED bleu	Mécanisme 2 PUSH + Rétro-éclairage bleu		072-256G	073-256G	074-256G
PRIX PUBLIC HT				191,10 €	176,90 €	190,60 €



Façades disponibles avec des vis apparentes sans surcoût: supprimer le M de la référence (ex: 170-408).

- Collection Confidence - Laiton

FAÇADES SPÉCIFIQUES - HABILLAGES DE MÉCANISMES (mécanismes non vendus)



Habillage de prise rasoir

Référence du mécanisme : MGU5.064.30
Boîte d'encastrement : V71703 ou GW24403PM
Dimensions de la façade : 151x80x8mm

Noir Mat	Laiton Brossé	Acier Brossé	Blanc Mat	Canon de Fusil	Chrome Miroir	Vieux Bronze	Nickel Satiné	Laiton Satiné	Or Miroir	Cuivre Satiné	Blanc Émail
408	410	412	413	414	415	417	418	419	421	423	424

278-	Façades pour mécanisme rasoir (réf. MGU5.064.30)	278-408	278-410	278-412	278-413	278-414	278-415	278-417	278-418	278-419	278-421	278-423	278-424
PRIX PUBLIC HT		174,20 €	157,00 €	157,00 €	174,20 €	160,90 €	172,50 €	172,50 €	160,90 €	160,90 €	188,00 €	160,90 €	188,00 €

Habillage de thermostat

Plusieurs marques disponibles
Différents formats

Noir Mat	Laiton Brossé	Acier Brossé	Blanc Mat	Canon de Fusil	Chrome Miroir	Vieux Bronze	Nickel Satiné	Laiton Satiné	Or Miroir	Cuivre Satiné	Blanc Émail
408	410	412	413	414	415	417	418	419	421	423	424

740-	Façade pour Thermostat Hager (réf. TX410) KNX 80x80x9mm sans vis uniquement	740-408	740-410	740-412	740-413	740-414	740-415	740-417	740-418	740-419	740-421	740-423	740-424
PRIX PUBLIC HT		144,90 €	116,20 €	116,20 €	144,90 €	133,60 €	139,40 €	139,40 €	133,60 €	133,60 €	155,00 €	133,60 €	155,00 €
750-	Façade pour Thermostat Daikin (réf. BRC1HHDW) 90x90x25mm sans vis apparentes	750-408	750-410	750-412	750-413	750-414	750-415	750-417	750-418	750-419	750-421	750-423	750-424
PRIX PUBLIC HT		375,70 €	328,90 €	328,90 €	375,70 €	365,30 €	371,60 €	371,60 €	365,30 €	365,30 €	382,40 €	365,30 €	382,40 €
760-	Façade pour Thermostat Thermozyklus (réf. RG) 110x110x5mm à vis uniquement	760-408	760-410	760-412	760-413	760-414	760-415	760-417	760-418	760-419	760-421	760-423	760-424
PRIX PUBLIC HT		593,80 €	547,00 €	547,00 €	593,80 €	573,80 €	591,10 €	591,10 €	573,80 €	573,80 €	672,30 €	573,80 €	672,30 €

Façades spécifiques pour mécanismes type BTICINO "Living light" (trou 45x45mm)

Noir Mat	Laiton Brossé	Acier Brossé	Blanc Mat	Canon de Fusil	Chrome Miroir	Vieux Bronze	Nickel Satiné	Laiton Satiné	Or Miroir	Cuivre Satiné	Blanc Émail
408	410	412	413	414	415	417	418	419	421	423	424

1006-	Façade simple 80x80x7 mm	1006-408	1006-410	1006-412	1006-413	1006-414	1006-415	1006-417	1006-418	1006-419	1006-421	1006-423	1006-424
PRIX PUBLIC HT		124,40 €	114,80 €	114,80 €	124,40 €	120,20 €	123,10 €	123,10 €	120,20 €	120,20 €	120,20 €	120,20 €	120,20 €
2034-	Façade double horizontale 151x80x7 mm	2034-408	2034-410	2034-412	2034-413	2034-414	2034-415	2034-417	2034-418	2034-419	2034-421	2034-423	2034-424
2038-	Façade double verticale 80x151x7 mm	2038-408	2038-410	2038-412	2038-413	2038-414	2038-415	2038-417	2038-418	2038-419	2038-421	2038-423	2038-424
PRIX PUBLIC HT		174,20 €	157,00 €	157,00 €	174,20 €	160,90 €	172,50 €	172,50 €	160,90 €	160,90 €	188,00 €	160,90 €	188,00 €

- Collection Confidence - Laiton

LES GRAVURES

Nos gravures: ajoutez une touche finale à vos projets.




PRIX PUBLICS HT

MOD	GRAVLASERS1	GRAV LASER - SYMBOLE TAILLE 1	Taille 2 mm à 7 mm inclus	12,00 €
MOD	GRAVLASERS2	GRAV LASER - SYMBOLE TAILLE 2	Taille 8 mm à 11 mm inclus	24,00 €
MOD	GRAVLASERT1	GRAV LASER - TEXTE TAILLE 1	Taille 2 mm à 7 mm inclus	12,00 €
MOD	GRAVLASERT2	GRAV LASER - TEXTE TAILLE 2	Taille 8 mm à 11 mm inclus	24,00 €
MOD	GRAVLASERI1	GRAV LASER - IMAGE TAILLE 1	De 0 à 100 mm ²	24,00 €
MOD	GRAVLASERI2	GRAV LASER - IMAGE TAILLE 2	De 100 à 300 mm ²	44,00 €
MOD	GRAVLASERI3	GRAV LASER - IMAGE TAILLE 3	De 300 à 500 mm ²	84,00 €
MOD	GRAVLASERI4	GRAV LASER - IMAGE TAILLE 4	De 500 à 1000 mm ²	124,00 €
MOD	GRAVLASERI5	GRAV LASER - IMAGE TAILLE 5	De 1000 à 2000 mm ²	164,00 €
MOD	GRAVLASERI6	GRAV LASER - IMAGE TAILLE 6	De 2000 à 4000 mm ²	254,00 €



Fond noir

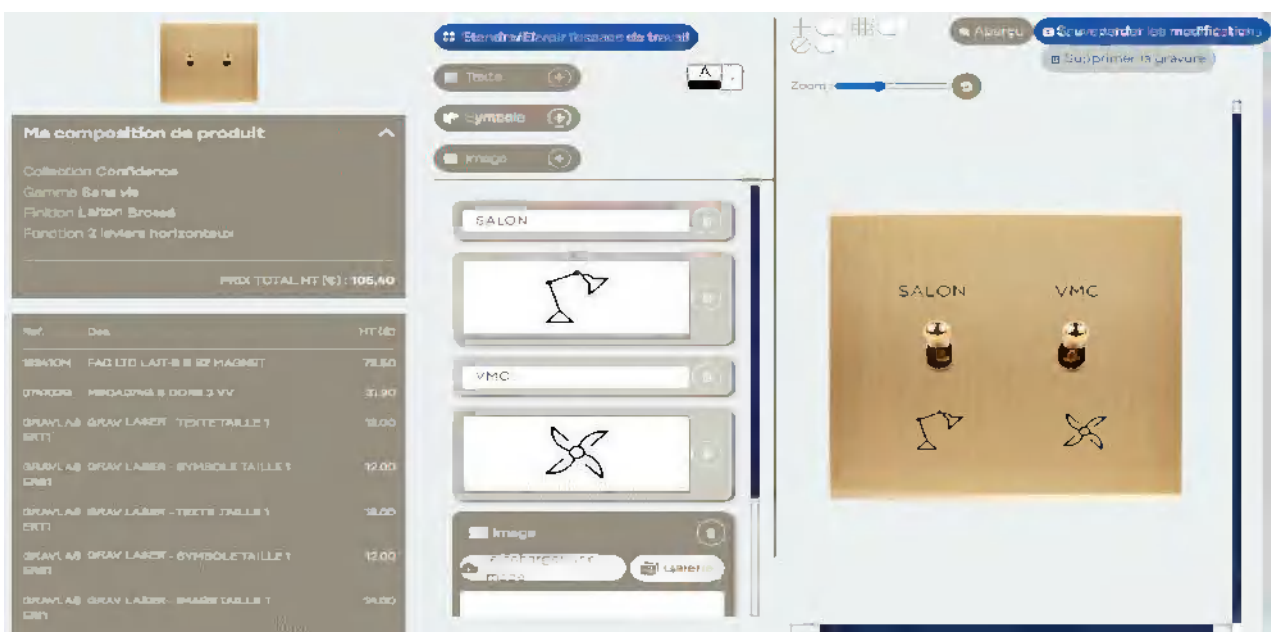


Fond laiton




Préparer votre dossier de gravure sur notre configurateur: my.modelec.com

Pour toute demande spécifique, nous contacter.



- Collection Confidence -
Laiton



- Collection Confidence -


Prises de sol



Boîtier d'encastrement : Pour plus de confort, nous avons développé nos prises de sol pour des boîtes d'encastrement standards: diamètre 67-68 mm, profondeur 50 mm.
(boîtier fourni avec le mécanisme)

Montage : encastré à fleur du sol ou en saillie (10mm).
(gabarit fourni avec le mécanisme).

Étanchéité : IP44.
(joint d'étanchéité fourni avec le mécanisme).



- Collection Confidence -

Prises de sol

MÉCANISMES DE PRISES DE SOL

MÉCANISME DE PRISE DE SOL

=

Boitier d'encastrement + mécanisme + gabarit de pose + joint d'étanchéité

Mécanismes simples

Pour prise de sol simple

			Référence	PRIX PUBLIC HT
-320GPDS		Mécanisme Prise de sol 2P+T	087-320GPDS	34,90 €
-620GPDS		Mécanisme Prise de sol Schuko	087-620GPDS	34,90 €
-510GPDS		Mécanisme Prise de sol Chargeur 2 ports USB A+A (5V-3A)	087-510GPDS	98,70 €
-511GPDS		Mécanisme Prise de sol Chargeur 2 ports USB A+C (5V-3A)	087-511GPDS	111,20 €
-411GPDS		Mécanisme Prise de sol RJ45 Cat 6A BLINDE noir	087-411GPDS	59,80 €
-430GPDS		Mécanisme Prise de sol HDMI noir	087-430GPDS	79,70 €
-471GPDS		Mécanisme Prise de sol Haut Parleur noir	087-471GPDS	45,40 €

Mécanismes doubles

Pour prise de sol double

			Référence	PRIX PUBLIC HT
-800GPDS		Mécanisme Prise de sol 2 Prises 2P+T	087-800GPDS	99,50 €
-801GPDS		Mécanisme Prise de sol 2 Prises Schuko	087-801GPDS	99,50 €
-817GPDS		Mécanisme Prise de sol 1 Prise 2P+T + 1 Chargeur 2 ports USB A+A (5V-3A)	087-817GPDS	154,90 €
-818GPDS		Mécanisme Prise de sol 1 Prise 2P+T + 1 Chargeur 2 ports USB A+C (5V-3A)	087-818GPDS	164,80 €
-812GPDS		Mécanisme Prise de sol 1 Prise 2P+T + 1 RJ45 Cat 6A BLINDE noir	087-812GPDS	117,60 €
-814GPDS		Mécanisme Prise de sol 1 Prise 2P+T + 1 HDMI noir	087-814GPDS	142,50 €
-816GPDS		Mécanisme Prise de sol 1 Prise 2P+T + 1 Haut Parleur noir	087-816GPDS	106,00 €
-827GPDS		Mécanisme Prise de sol 1 Prise Schuko + 1 Chargeur 2 ports USB A+A (5V-3A)	087-827GPDS	154,90 €
-828GPDS		Mécanisme Prise de sol 1 Prise Schuko + 1 Chargeur 2 ports USB A+C (5V-3A)	087-828GPDS	164,80 €
-822GPDS		Mécanisme Prise de sol 1 Prise Schuko + 1 RJ45 Cat 6A BLINDE noir	087-822GPDS	117,60 €
-824GPDS		Mécanisme Prise de sol 1 Prise Schuko + 1 HDMI noir	087-824GPDS	142,50 €
-826GPDS		Mécanisme Prise de sol 1 Prise Schuko + 1 Haut Parleur noir	087-826GPDS	106,00 €

- Collection Confidence -

Prises de sol

FAÇADES PRISES DE SOL SIMPLES

Un appareillage complet se compose d'une façade et des mécanismes simples correspondants aux fonctions souhaitées.

Exemple : Façade + Mécanisme




Façades simples

Dimensions de la façade simple poste :
80x80x10mm

Noir Mat	Laiton Brossé	Acier Brossé	Blanc Mat	Canon de Fusil	Chrome Miroir	Vieux Bronze	Nickel Satiné	Laiton Satiné	Or Miroir	Cuivre Satiné	Blanc Émail
408	410	412	413	414	415	417	418	419	421	423	424

900-		Façade prise de sol 2P+T	900-408	900-410	900-412	900-413	900-414	900-415	900-417	900-418	900-419	900-421	900-423	900-424
900-K-		Façade prise de sol Schuko	900-408-K	900-410-K	900-412-K	900-413-K	900-414-K	900-415-K	900-417-K	900-418-K	900-419-K	900-421-K	900-423-K	900-424-K
902-		Façade prise de sol 1 trou MEDIA ou 1 trou pour chargeur double USB	902-408	902-410	902-412	902-413	902-414	902-415	902-417	902-418	902-419	902-421	902-423	902-424
PRIX PUBLIC HT			372,60 €	341,20 €	341,20 €	372,60 €	356,90 €	356,00 €	365,00 €	356,90 €	356,90 €	388,90 €	356,90 €	388,90 €



- Collection Confidence -

Prises de sol

FAÇADES PRISES DE SOL DOUBLES

Un appareillage complet se compose d'une façade et des mécanismes simples correspondants aux fonctions souhaitées.

Exemple : Façade + Mécanisme



Façades doubles

Dimensions de la façade double poste :
151x80x10mm

Noir Mat	Laiton Brossé	Acier Brossé	Blanc Mat	Canon de Fusil	Chrome Miroir	Vieux Bronze	Nickel Satiné	Laiton Satiné	Or Miroir	Cuivre Satiné	Blanc Émail
408	410	412	413	414	415	417	418	419	421	423	424

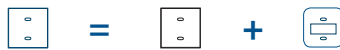
910-		Façade prise de sol double 1 Prise 2P+T + 1 Prise 2P+T	910-408	910-410	910-412	910-413	910-414	910-415	910-417	910-418	910-419	910-421	910-423	910-424
910-K		Façade prise de sol double 1 Prise Schuko + 1 Prise Schuko	910-408-K	910-410-K	910-412-K	910-413-K	910-414-K	910-415-K	910-417-K	910-418-K	910-419-K	910-421-K	910-423-K	910-424-K
911-		Façade prise de sol double 1 Prise 2P+T + 1 trou MEDIA ou 1 trou pour chargeur double USB	911-408	911-410	911-412	911-413	911-414	911-415	911-417	911-418	911-419	911-421	911-423	911-424
911-K		Façade prise de sol double 1 Prise Schuko + 1 trou MEDIA ou 1 trou pour chargeur double USB	911-408-K	911-410-K	911-412-K	911-413-K	911-414-K	911-415-K	911-417-K	911-418-K	911-419-K	911-421-K	911-423-K	911-424-K
912-		Façade prise de sol double 1 trou MEDIA ou 1 trou pour chargeur double USB + 1 Prise 2P+T	912-408	912-410	912-412	912-413	912-414	912-415	912-417	912-418	912-419	912-421	912-423	912-424
912-K		Façade prise de sol double 1 trou MEDIA ou 1 trou pour chargeur double USB + 1 Prise Schuko	912-408-K	912-410-K	912-412-K	912-413-K	912-414-K	912-415-K	912-417-K	912-418-K	912-419-K	912-421-K	912-423-K	912-424-K
913-		Façade prise de sol double 1 trou MEDIA ou 1 trou pour chargeur double USB + 1 trou MEDIA ou 1 trou pour chargeur double USB	913-408	913-410	913-412	913-413	913-414	913-415	913-417	913-418	913-419	913-421	913-423	913-424
PRIX PUBLIC HT			745,20 €	682,40 €	682,40 €	745,20 €	713,80 €	729,90 €	729,90 €	713,80 €	713,80 €	777,80 €	713,80 €	777,80 €

- Collection Confidence - Domotique

MÉCANISMES KNX

Un appareillage complet se compose d'une façade et des mécanismes simples correspondants aux fonctions souhaitées.

Exemple : Façade + Mécanisme



Mécanismes simples

Pour façade domotique

			Référence	PRIX PUBLIC HT
-302G		Mécanisme KNX 2 boutons	087-302G	139,90 €
-304G		Mécanisme KNX 4 boutons	087-304G	155,70 €
-306G		Mécanisme KNX 6 boutons	087-306G	197,20 €
-312G		Mécanisme KNX 2 boutons + 2 LED	087-312G	160,10 €
-314G		Mécanisme KNX 4 boutons + 4 LED	087-314G	199,50 €
-316G		Mécanisme KNX 6 boutons + 6 LED	087-316G	264,30 €
-322G		Mécanisme KNX 2 boutons + 2 LED + infrarouge	087-322G	175,00 €
-324G		Mécanisme KNX 4 boutons + 4 LED + infrarouge	087-324G	218,50 €
-642G		Mécanisme détecteur de présence KNX 1,1m blanc	087-642G	350,00 €
-643G		Mécanisme détecteur de présence KNX 2,2m blanc	087-643G	420,00 €
-652G		Mécanisme détecteur de présence KNX 1,1m noir	087-652G	350,00 €
-653G		Mécanisme détecteur de présence KNX 2,2m noir	087-653G	420,00 €
-331G		Mécanisme thermostat KNX noir	087-331G	525,00 €
-330G		Mécanisme centrale de contrôle KNX noir	087-330G	700,00 €



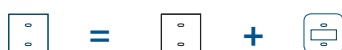
- Collection Confidence -

Domotique

FAÇADES DOMOTIQUES POUR MÉCANISMES KNX

Un appareillage complet se compose d'une façade et des mécanismes simples correspondants aux fonctions souhaitées.

Exemple : Façade + Mécanisme



Façades simples

Dimensions de la façade simple poste :
80x80x5mm

Noir Mat	Laiton Brossé	Acier Brossé	Blanc Mat	Canon de Fusil	Chrome Miroir	Vieux Bronze	Nickel Satiné	Laiton Satiné	Or Miroir	Cuivre Satiné	Blanc Émail
408	410	412	413	414	415	417	418	419	421	423	424

702-		Façade KNX 2 boutons	702-408M	702-410M	702-412M	702-413M	702-414M	702-415M	702-417M	702-418M	702-419M	702-421M	702-423M	702-424M
702-L-		Façade KNX 2 boutons + LED	702-408M-L	702-410M-L	702-412M-L	702-413M-L	702-414M-L	702-415M-L	702-417M-L	702-418M-L	702-419M-L	702-421M-L	702-423M-L	702-424M-L
712-		Façade KNX 2 boutons + porte étiquette	712-408M	712-410M	712-412M	712-413M	712-414M	712-415M	712-417M	712-418M	712-419M	712-421M	712-423M	712-424M
712-L-		Façade KNX 2 boutons + LED + porte étiquette	712-408M-L	712-410M-L	712-412M-L	712-413M-L	712-414M-L	712-415M-L	712-417M-L	712-418M-L	712-419M-L	712-421M-L	712-423M-L	712-424M-L
722-L-		Façade KNX 2 boutons + LED + infrarouge	722-408M	722-410M	722-412M	722-413M	722-414M	722-415M	722-417M	722-418M	722-419M	722-421M	722-423M	722-424M
PRIX PUBLIC HT			220,50 €	189,90 €	189,90 €	220,50 €	206,70 €	213,30 €	213,30 €	206,70 €	206,70 €	242,90 €	206,70 €	242,90 €
704-		Façade KNX 4 boutons	704-408M	704-410M	704-412M	704-413M	704-414M	704-415M	704-417M	704-418M	704-419M	704-421M	704-423M	704-424M
704-L-		Façade KNX 4 boutons + LED	704-408M-L	704-410M-L	704-412M-L	704-413M-L	704-414M-L	704-415M-L	704-417M-L	704-418M-L	704-419M-L	704-421M-L	704-423M-L	704-424M-L
714-		Façade KNX 4 boutons + porte étiquette	714-408M	714-410M	714-412M	714-413M	714-414M	714-415M	714-417M	714-418M	714-419M	714-421M	714-423M	714-424M
714-L-		Façade KNX 4 boutons + LED + porte étiquette	714-408M-L	714-410M-L	714-412M-L	714-413M-L	714-414M-L	714-415M-L	714-417M-L	714-418M-L	714-419M-L	714-421M-L	714-423M-L	714-424M-L
724-L-		Façade KNX 4 boutons + LED + infrarouge	724-408M-L	724-410M-L	724-412M-L	724-413M-L	724-414M-L	724-415M-L	724-417M-L	724-418M-L	724-419M-L	724-421M-L	724-423M-L	724-424M-L
PRIX PUBLIC HT			274,70 €	240,20 €	240,20 €	274,70 €	262,20 €	268,80 €	268,80 €	262,20 €	262,20 €	298,10 €	262,20 €	298,10 €
706-		Façade KNX 6 boutons	706-408M	706-410M	706-412M	706-413M	706-414M	706-415M	706-417M	706-418M	706-419M	706-421M	706-423M	706-424M
706-L-		Façade KNX 6 boutons + LED	706-408M-L	706-410M-L	706-412M-L	706-413M-L	706-414M-L	706-415M-L	706-417M-L	706-418M-L	706-419M-L	706-421M-L	706-423M-L	706-424M-L
716-		Façade KNX 6 boutons + porte étiquette	716-408M	716-410M	716-412M	716-413M	716-414M	716-415M	716-417M	716-418M	716-419M	716-421M	716-423M	716-424M
716-L-		Façade KNX 6 boutons + LED + porte étiquette	716-408M-L	716-410M-L	716-412M-L	716-413M-L	716-414M-L	716-415M-L	716-417M-L	716-418M-L	716-419M-L	716-421M-L	716-423M-L	716-424M-L
PRIX PUBLIC HT			338,30 €	300,10 €	300,10 €	338,30 €	320,90 €	327,80 €	327,80 €	320,90 €	320,90 €	351,90 €	320,90 €	351,90 €
199-		Façade KNX pour détecteur de présence	199-408M	199-410M	199-412M	199-413M	199-414M	199-415M	199-417M	199-418M	199-419M	199-421M	199-423M	199-424M
PRIX PUBLIC HT			95,40 €	83,30 €	83,30 €	95,40 €	89,40 €	92,40 €	92,40 €	89,40 €	89,40 €	107,10 €	89,40 €	107,10 €
741-		Façade pour thermostat KNX ou centrale de contrôle (80x80x10mm, disponible uniquement sans vis)	741-408M	741-410M	741-412M	741-413M	741-414M	741-415M	741-417M	741-418M	741-419M	741-421M	741-423M	741-424M
PRIX PUBLIC HT			144,90 €	116,20 €	116,20 €	144,90 €	133,60 €	139,40 €	139,40 €	133,60 €	133,60 €	155,00 €	133,60 €	155,00 €



Façades disponibles avec des vis apparentes sans surcoût: supprimer le M de la référence (ex: 706-412).





Confidence

Les Liseuses

- Collection Confidence - Les Liseuses

Deux types de liseuses



LISEUSES «CONE»



LISEUSES ET SPOT «TUBE»

Boîtier d'encastrement : Pour plus de confort, nos liseuses sont adaptées aux boîtes d'encastrement standards de profondeur 50 mm.

Montage : encastré, disponible uniquement avec vis apparentes.

Câblage : nos produits sont homologués sans raccordement à la terre.

Technique :

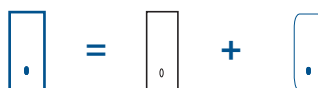
- Couleur de la LED: Blanc chaud 2700K
- Consommation LED: 2 Watts
- Flux lumineux: 140/170 Lumens
- Transformateur 220-12V inclus
- Attention: 500mA maximum

- Collection Confidence - Les Liseuses

MÉCANISMES RENFORCÉS POUR LISEUSES

Un appareillage complet se compose d'une façade et du mécanisme simples correspondants aux fonctions souhaitées.

Exemple : Façade + Mécanisme



Mécanismes pour façades étroites longues et simples - liseuses

			LEVIER NOIR ● 072-...G	PRIX PUBLIC HT	LEVIER ACIER ● 073-...G	PRIX PUBLIC HT	LEVIER DORE ● 074-...G	PRIX PUBLIC HT
Va-et-Vient + Poussoir	-061G		072-061G	3,60 €	073-061G	3,60 €	074-061G	3,60 €
	-062G		072-062G	16,60 €	073-062G	9,20 €	074-062G	16,00 €
	-063G		072-063G	33,30 €	073-063G	18,50 €	074-063G	31,90 €
	-064G		072-064G	34,00 €	073-064G	19,20 €	074-064G	32,70 €
	-065G		072-065G	17,40 €	073-065G	10,00 €	074-065G	16,70 €
	-161G		072-161G	3,60 €	073-161G	3,60 €	074-161G	3,60 €

Mécanismes pour façades doubles verticales - liseuses

			LEVIER NOIR ● 072-...G	PRIX PUBLIC HT	LEVIER ACIER ● 073-...G	PRIX PUBLIC HT	LEVIER DORE ● 074-...G	PRIX PUBLIC HT
Va-et-Vient + Poussoir	-261G		072-261G	4,60 €	073-261G	4,60 €	074-261G	4,60 €
	-262G		072-262G	16,60 €	073-262G	9,20 €	074-262G	16,00 €
	-263G		072-263G	33,30 €	073-263G	18,50 €	074-263G	31,90 €
	-264G		072-264G	34,00 €	073-264G	19,20 €	074-264G	32,70 €
	-265G		072-265G	33,30 €	073-265G	18,50 €	074-265G	31,90 €
	-266G		072-266G	34,00 €	073-266G	19,20 €	074-266G	32,70 €

- Collection Confidence - Les Liseuses







FAÇADES ÉTROITES LONGUES ET SIMPLES POUR LISEUSES «CONE»

Façades de liseuses «Cone»

Dimensions de la façade étroite longue :
40x125x5mm

Dimensions de la façade simple :
80x80x5mm

Noir Mat	Laiton Brossé	Acier Brossé	Blanc Mat	Canon de Fusil	Chrome Miroir	Vieux Bronze	Nickel Satiné	Laiton Satiné	Or Miroir	Cuivre Satiné	Blanc Émail
408	410	412	413	414	415	417	418	419	421	423	424

Couleur liseuse / flexible		NOIR	LAITON	ACIER BROSSÉ	BLANC	CHROME	CHROME	VIEUX BRONZE	ACIER BROSSÉ	LAITON	DORE	LAITON	DORE
204-	 Façade 1 liseuse flexible 20 cm	204-408	204-410	204-412	204-413	204-414	204-415	204-417	204-418	204-419	204-421	204-423	204-424
205-	 Façade 1 liseuse flexible 20 cm + 1 trou oblong	205-408	205-410	205-412	205-413	205-414	205-415	205-417	205-418	205-419	205-421	205-423	205-424
206-	 Façade 1 liseuse flexible 20 cm + 2 trous oblong	206-408	206-410	206-412	206-413	206-414	206-415	206-417	206-418	206-419	206-421	206-423	206-424
PRIX PUBLIC HT		256,80 €	245,60 €	240,60 €	256,80 €	260,00 €	263,20 €	273,20 €	245,00 €	250,00 €	294,30 €	250,00 €	294,30 €
212-	 Façade simple 1 liseuse flexible 20 cm	212-408	212-410	212-412	212-413	212-414	212-415	212-417	212-418	212-419	212-421	212-423	212-424
PRIX PUBLIC HT		258,50 €	248,50 €	243,50 €	258,50 €	261,50 €	264,80 €	274,80 €	246,50 €	251,50 €	304,90 €	251,50 €	304,90 €
207-	 Façade 1 liseuse flexible 30 cm	207-408	207-410	207-412	207-413	207-414	207-415	207-417	207-418	207-419	207-421	207-423	207-424
208-	 Façade 1 liseuse flexible 30 cm + 1 trou oblong	208-408	208-410	208-412	208-413	208-414	208-415	208-417	208-418	208-419	208-421	208-423	208-424
209-	 Façade 1 liseuse flexible 30 cm + 2 trous oblong	209-408	209-410	209-412	209-413	209-414	209-415	209-417	209-418	209-419	209-421	209-423	209-424
PRIX PUBLIC HT		261,80 €	250,60 €	245,60 €	261,80 €	265,00 €	268,20 €	278,20 €	250,00 €	255,00 €	299,30 €	255,00 €	299,30 €
213-	 Façade simple 1 liseuse flexible 30 cm	213-408	213-410	213-412	213-413	213-414	213-415	213-417	213-418	213-419	213-421	213-423	213-424
PRIX PUBLIC HT		263,50 €	253,50 €	248,50 €	263,50 €	266,50 €	269,80 €	279,80 €	251,50 €	256,50 €	309,90 €	256,50 €	309,90 €



- Collection Confidence -

Les Liseuses

FAÇADES ÉTROITES LONGUES ET SIMPLES POUR LISEUSES ET SPOT «TUBE»





Façades de spot et liseuses






«Tube»

Dimensions de la façade étroite longue :
40x125x5mm

Dimensions de la façade simple :
80x80x5mm

Noir Mat	Laiton Brossé	Acier Brossé	Blanc Mat	Canon de Fusil	Chrome Miroir	Vieux Bronze	Nickel Satiné	Laiton Satiné	Or Miroir	Cuivre Satiné	Blanc Émail
408	410	412	413	414	415	417	418	419	421	423	424

Couleur liseuse flexible et spot		NOIR	LAITON	ACIER BROSSÉ	BLANC	CHROME	CHROME	VIEUX BRONZE	ACIER BROSSÉ	LAITON	DORE	LAITON	DORE
201-	 Façade 1 spot	201-408	201-410	201-412	201-413	201-414	201-415	201-417	201-418	201-419	201-421	201-423	201-424
202-	 Façade 1 spot + 1 trou oblong	202-408	202-410	202-412	202-413	202-414	202-415	202-417	202-418	202-419	202-421	202-423	202-424
203-	 Façade 1 spot + 2 trous oblong	203-408	203-410	203-412	203-413	203-414	203-415	203-417	203-418	203-419	203-421	203-423	203-424
PRIX PUBLIC HT		236,80€	225,60€	220,60€	236,80€	240,00€	243,20€	253,20€	225,00€	230,00€	274,30€	230,00€	274,30€
211-	 Façade 80x80x5 mm + 1 spot	211-408	211-410	211-412	211-413	211-414	211-415	211-417	211-418	211-419	211-421	211-423	211-424
PRIX PUBLIC HT		238,50€	228,50€	223,50€	238,50€	241,50€	244,80€	254,80€	226,50€	231,50€	284,90€	231,50€	284,90€

604-	 Façade 1 liseuse flexible 20 cm	604-408	604-410	604-412	604-413	604-414	604-415	604-417	604-418	604-419	604-421	604-423	604-424
605-	 Façade 1 liseuse flexible 20 cm + 1 trou oblong	605-408	605-410	605-412	605-413	605-414	605-415	605-417	605-418	605-419	605-421	605-423	605-424
606-	 Façade 1 liseuse flexible 20cm + 2 trous oblong	606-408	606-410	606-412	606-413	606-414	606-415	606-417	606-418	606-419	606-421	606-423	606-424
PRIX PUBLIC HT		256,80€	245,60€	240,60€	256,80€	260,00€	263,20€	273,20€	245,00€	250,00€	294,30€	250,00€	294,30€
612-	 Façade simple 1 liseuse flexible 20 cm	612-408	612-410	612-412	612-413	612-414	612-415	612-417	612-418	612-419	612-421	612-423	612-424
PRIX PUBLIC HT		258,50€	248,50€	243,50€	258,50€	261,50€	264,80€	274,80€	246,50€	251,50€	304,90€	251,50€	304,90€
607-	 Façade 1 liseuse flexible 30 cm	607-408	607-410	607-412	607-413	607-414	607-415	607-417	607-418	607-419	607-421	607-423	607-424
608-	 Façade 1 liseuse flexible 30 cm + 1 trou oblong	608-408	608-410	608-412	608-413	608-414	608-415	608-417	608-418	608-419	608-421	608-423	608-424
609-	 Façade 1 liseuse flexible 30 cm + 2 trous oblong	609-408	609-410	609-412	609-413	609-414	609-415	609-417	609-418	609-419	609-421	609-423	609-424
PRIX PUBLIC HT		261,80€	250,60€	245,60€	261,80€	265,00€	268,20€	278,20€	250,00€	255,00€	299,30€	255,00€	299,30€
613-	 Façade simple 1 liseuse flexible 30 cm	613-408	613-410	613-412	613-413	613-414	613-415	613-417	613-418	613-419	613-421	613-423	613-424
PRIX PUBLIC HT		263,50€	253,50€	248,50€	263,50€	266,50€	269,80€	279,80€	251,50€	256,50€	309,90€	256,50€	309,90€

- Collection Confidence - Les Liseuses

FAÇADES DOUBLES POUR LISEUSES «CONE»

Façades doubles verticales de liseuses «Cone»

Dimensions de la façade : 80x151x5mm

			Noir Mat	Laiton Brossé	Acier Brossé	Blanc Mat	Canon de Fusil	Chrome Miroir	Vieux Bronze	Nickel Satiné	Laiton Satiné	Or Miroir	Cuivre Satiné	Blanc Émail
			408	410	412	413	414	415	417	418	419	421	423	424
Couleur liseuse flexible et spot			NOIR	LAITON	ACIER BROSSÉ	BLANC	CHROME	CHROME	VIEUX BRONZE	ACIER BROSSÉ	LAITON	DORE	LAITON	DORE
231-		Façade 1 liseuse flexible 20 cm	231-408	231-410	231-412	231-413	231-414	231-415	231-417	231-418	231-419	231-421	231-423	231-424
232-		Façade 1 liseuse flexible 20 cm + 1 trou oblong	232-408	232-410	232-412	232-413	232-414	232-415	232-417	232-418	232-419	232-421	232-423	232-424
233-		Façade 1 liseuse flexible 20 cm + 2 trous oblongs	233-408	233-410	233-412	233-413	233-414	233-415	233-417	233-418	233-419	233-421	233-423	233-424
234-		Façade 1 liseuse flexible 20 cm + 2 trous oblongs côte/côte	234-408	234-410	234-412	234-413	234-414	234-415	234-417	234-418	234-419	234-421	234-423	234-424
PRIX PUBLIC HT			333,00 €	320,00 €	315,00 €	333,00 €	336,80 €	340,70 €	350,70 €	321,80 €	326,80 €	376,60 €	326,80 €	376,60 €
241-		Façade 1 liseuse flexible 30 cm	241-408	241-410	241-412	241-413	241-414	241-415	241-417	241-418	241-419	241-421	241-423	241-424
242-		Façade 1 liseuse flexible 30 cm + 1 trou oblong	242-408	242-410	242-412	242-413	242-414	242-415	242-417	242-418	242-419	242-421	242-423	242-424
243-		Façade 1 liseuse flexible 30 cm + 2 trous oblong	243-408	243-410	243-412	243-413	243-414	243-415	243-417	243-418	243-419	243-421	243-423	243-424
244-		Façade 1 liseuse flexible 30 cm + 2 trous oblong côte/côte	244-408	244-410	244-412	244-413	244-414	244-415	244-417	244-418	244-419	244-421	244-423	244-424
PRIX PUBLIC HT			338,00 €	325,00 €	320,00 €	338,00 €	341,80 €	345,70 €	355,70 €	326,80 €	331,80 €	381,60 €	331,80 €	381,60 €
251-		Façade 1 liseuse flexible 40 cm	251-408	251-410	251-412	251-413	251-414	251-415	251-417	251-418	251-419	251-421	251-423	251-424
252-		Façade 1 liseuse flexible 40 cm + 1 trou oblong	252-408	252-410	252-412	252-413	252-414	252-415	252-417	252-418	252-419	252-421	252-423	252-424
253-		Façade 1 liseuse flexible 40 cm + 2 trous oblong	253-408	253-410	253-412	253-413	253-414	253-415	253-417	253-418	253-419	253-421	253-423	253-424
254-		Façade 1 liseuse flexible 40 cm + 2 trous oblong côte/côte	254-408	254-410	254-412	254-413	254-414	254-415	254-417	254-418	254-419	254-421	254-423	254-424
PRIX PUBLIC HT			343,00 €	330,00 €	325,00 €	343,00 €	351,80 €	355,70 €	360,70 €	331,80 €	336,80 €	386,60 €	336,80 €	386,60 €















- Collection Confidence - Les Liseuses

FAÇADES DOUBLES POUR LISEUSES ET SPOT «TUBE»

Façades doubles verticales de liseuses et spot «Tube»

Dimensions de la façade : 80x151x5mm

Noir Mat	Laiton Brossé	Acier Brossé	Blanc Mat	Canon de Fusil	Chrome Miroir	Vieux Bronze	Nickel Satiné	Laiton Satiné	Or Miroir	Cuivre Satiné	Blanc Émail
408	410	412	413	414	415	417	418	419	421	423	424

Couleur liseuse flexible et spot		NOIR	LAITON	ACIER BROSSÉ	BLANC	CHROME	CHROME	VIEUX BRONZE	ACIER BROSSÉ	LAITON	DORE	LAITON	DORE
221-	 Façade 1 spot	221-408	221-410	221-412	221-413	221-414	221-415	221-417	221-418	221-419	221-421	221-423	221-424
222-	 Façade 1 trou oblong + 1 spot	222-408	222-410	222-412	222-413	222-414	222-415	222-417	222-418	222-419	222-421	222-423	222-424
223-	 Façade 2 trous oblongs + 1 spot	223-408	223-410	223-412	223-413	223-414	223-415	223-417	223-418	223-419	223-421	223-423	223-424
224-	 Façade 2 trous oblongs côte/côte + 1 spot	224-408	224-410	224-412	224-413	224-414	224-415	224-417	224-418	224-419	224-421	224-423	224-424
PRIX PUBLIC HT		313,00 €	300,00 €	295,00 €	313,00 €	316,80 €	320,70 €	330,70 €	301,80 €	306,80 €	356,60 €	306,80 €	356,60 €
631-	 Façade 1 liseuse flexible 20 cm	631-408	631-410	631-412	631-413	631-414	631-415	631-417	631-418	631-419	631-421	631-423	631-424
632-	 Façade 1 liseuse flexible 20 cm + 1 trou oblong	632-408	632-410	632-412	632-413	632-414	632-415	632-417	632-418	632-419	632-421	632-423	632-424
633-	 Façade 1 liseuse flexible 20 cm + 2 trous oblongs	633-408	633-410	633-412	633-413	633-414	633-415	633-417	633-418	633-419	633-421	633-423	633-424
634-	 Façade 1 liseuse flexible 20 cm + 2 trous oblongs côte/côte	634-408	634-410	634-412	634-413	634-414	634-415	634-417	634-418	634-419	634-421	634-423	634-424
PRIX PUBLIC HT		333,00 €	320,00 €	315,00 €	333,00 €	336,80 €	340,70 €	350,70 €	321,80 €	326,80 €	376,60 €	326,80 €	376,60 €
641-	 Façade 1 liseuse flexible 30 cm	641-408	641-410	641-412	641-413	641-414	641-415	641-417	641-418	641-419	641-421	641-423	641-424
642-	 Façade 1 liseuse flexible 30 cm + 1 trou oblong	642-408	642-410	642-412	642-413	642-414	642-415	642-417	642-418	642-419	642-421	642-423	642-424
643-	 Façade 1 liseuse flexible 30 cm + 2 trous oblong	643-408	643-410	643-412	643-413	643-414	643-415	643-417	643-418	643-419	643-421	643-423	643-424
644-	 Façade 1 liseuse flexible 30 cm + 2 trous oblong côte/côte	644-408	644-410	644-412	644-413	644-414	644-415	644-417	644-418	644-419	644-421	644-423	644-424
PRIX PUBLIC HT		338,00 €	325,00 €	320,00 €	338,00 €	341,80 €	345,70 €	355,70 €	326,80 €	331,80 €	381,60 €	331,80 €	381,60 €



- Collection Confidence -



Les Liseuses

PERSONNALISATION DES LISEUSES

Liseuse Cuir

Pour personnaliser vos liseuses, vous pouvez choisir un habillage du flexible avec un gainage cuir et des points selliers, disponible en 5 coloris.


Pour une liseuse cuir complète, choisir une façade, y associer un mécanisme et choisir son gainage.

Gainage cuir			Flexible 20 cm	PRIX PUBLIC HT	Flexible 30 cm	PRIX PUBLIC HT	Flexible 40 cm	PRIX PUBLIC HT
Cuir blanc		CUIR1	CUIR1L20	100,00 €	CUIR1L30	130,00 €	CUIR1L40	150,00 €
Cuir beige		CUIR2	CUIR2L20	100,00 €	CUIR2L30	130,00 €	CUIR2L40	150,00 €
Cuir rouge		CUIR3	CUIR3L20	100,00 €	CUIR3L30	130,00 €	CUIR3L40	150,00 €
Cuir marron		CUIR4	CUIR4L20	100,00 €	CUIR4L30	130,00 €	CUIR4L40	150,00 €
Cuir noir		CUIR5	CUIR5L20	100,00 €	CUIR5L30	130,00 €	CUIR5L40	150,00 €



- Collection Confidence -
Les Liseuses







Fascination

Laiton

ATELIER
STEAVEN
RICHARD

FASCINATION	p 76 à 105
Cahier d'inspiration	p 78 à 79
Formats et finitions	p 80 à 81
Façades à levier	p 82 à 105

Cahier d'inspiration



Jade - 434



Cahier d'inspiration


Collection Fascination



Fauve - 435



Onde - 432



Atlas - 433



Ombre - 439



INFORMATIONS TECHNIQUES

Pour obtenir un appareillage complet, il est important d'associer une référence de façade et la référence du (ou des) mécanisme(s) correspondant(s).



Dimensions des Façades

Façade simple poste
80x80x5mm



S

Façade double poste
151x80x5mm



DH

Façade triple poste
222x80x5mm




TH

Façade étroite longue
40x125x5mm



EL

Façade double poste
80x151x5mm



DV

Façade triple poste
80x222x5mm



TV

Codification des Fonctions

B1 Va et Vient Poussoir	B2 Double Va et Vient ou Double Poussoir ou Va et vient + Poussoir	P1 Bouton PUSH	P2 Double bouton PUSH	R1 Prise 2P+T	K1 Prise Schuko	M1 RJ45 HP HDMI...	U1 Chargeur USB	M2 Double RJ45 Double HP ...	C1 TV	C3 TV FM SAT	SC Sortie de câble	O1 Obturbateur

Fixation - Montage

Recommandations :

Pour plus de confort, nous avons développé nos interrupteurs pour des boîtes d'encastrement standards. Pour les façades simples, doubles, triples et quadruples : diamètre 67-68 mm, profondeur 50 mm. Entraxe 71mm entre chaque mécanisme.

Pour les façades étroites longues : boîte standard réf : 432002

Montage : encastré

Montage façade : aimanté ou à vis

Câblage : nos produits sont homologués sans raccordement à la terre

- Collection Fascination - Laiton

Détails d'un design subtil



Art du laiton
sculpté par
Steaven Richard


Angles droits
et chanfreinés,
patine profonde
de vert-de-gris




La Collection Fascination est proposée en 6 finitions pour des inspirations variées. À vis ou sans vis apparentes.




Jade
434



Atlas
433



Fauve
435



Ombre
439



Coslan
430




Onde
432

- Collection Fascination - Laiton

MÉCANISMES RENFORCÉS POUR FAÇADES ÉTROITES LONGUES

Un appareillage complet se compose d'une façade et des mécanismes simples correspondants aux fonctions souhaitées.



Mécanismes pour façades étroites longues

			LEVIER NOIR ● 072-...G	PRIX PUBLIC HT	LEVIER ACIER ● 073-...G	PRIX PUBLIC HT	LEVIER DORE ● 074-...G	PRIX PUBLIC HT	
Va-et-vient et LED	-001G		Mécanisme 1 Va-et-vient	072-001G	15,80 €	073-001G	8,80 €	074-001G	15,20 €
	-002G		Mécanisme 2 Va-et-vient proches	072-002G	31,70 €	073-002G	17,60 €	074-002G	30,40 €
	-004G		Mécanisme 1 Va-et-vient pour façade LED (105-)	072-004G	15,80 €	073-004G	8,80 €	074-004G	15,20 €
	-005G		Mécanisme 2 Va-et-vient éloignés	072-005G	31,70 €	073-005G	17,60 €	074-005G	30,40 €
	-003G		Mécanisme 3 Va-et-vient	072-003G	47,50 €	073-003G	26,30 €	074-003G	45,60 €
	-006G		Mécanisme 1 Va-et-vient pour façade LED (106-)	072-006G	15,80 €	073-006G	8,80 €	074-006G	15,20 €
Poussoir	-011G		Mécanisme 1 Poussoir	072-011G	16,60 €	073-011G	9,50 €	074-011G	15,90 €
	-012G		Mécanisme 2 Poussoirs proches	072-012G	33,10 €	073-012G	19,00 €	074-012G	31,80 €
	-014G		Mécanisme 2 Poussoirs éloignés	072-014G	33,10 €	073-014G	19,00 €	074-014G	31,80 €
	-013G		Mécanisme 3 Poussoirs	072-013G	49,70 €	073-013G	28,50 €	074-013G	47,70 €
Mixtes	-021G		Mécanisme 1 Va-et-vient + 1 Poussoir proches	072-021G	32,40 €	073-021G	18,30 €	074-021G	31,10 €
	-022G		Mécanisme 1 Va-et-vient + 1 Poussoir éloignés	072-022G	32,40 €	073-022G	18,30 €	074-022G	31,10 €
	-023G		Mécanisme 2 Va-et-vient + 1 Poussoir	072-023G	48,20 €	073-023G	27,00 €	074-023G	46,30 €
	-024G		Mécanisme 1 Va-et-vient + 2 Poussoirs	072-024G	48,90 €	073-024G	27,80 €	074-024G	47,00 €
Volet roulant	-031G		Mécanisme 1 Volet roulant	072-031G	20,90 €	073-031G	13,20 €	074-031G	15,90 €
	-032G		Mécanisme 2 Volets roulants proches	072-032G	41,80 €	073-032G	26,50 €	074-032G	31,80 €
	-033G		Mécanisme 2 Volets roulants éloignés	072-033G	62,70 €	073-033G	39,70 €	074-033G	47,70 €

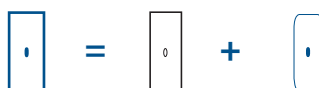


- Collection Fascination - Laiton

FAÇADES ÉTROITES LONGUES

Un appareillage complet se compose d'une façade et des mécanismes simples correspondants aux fonctions souhaitées.

Exemple : Façade + Mécanisme




Façades étroites longues à levier

Dimensions de la façade étroite longue : 40x125x5mm

			Jade	Ombre	Coslan	Onde	Atlas	Fauve
			434	439	430	432	433	435
Couleur de levier recommandée			NOIR	NOIR	DORE	DORE	DORE	DORE
101-		Façade 1 trou oblong	101-434M	101-439M	101-430M	101-432M	101-433M	101-435M
102-		Façade 2 trous oblongs proches	102-434M	102-439M	102-430M	102-432M	102-433M	102-435M
104-		Façade 2 trous oblongs éloignés	104-434M	104-439M	104-430M	104-432M	104-433M	104-435M
103-		Façade 3 trous oblongs	103-434M	103-439M	103-430M	103-432M	103-433M	103-435M
PRIX PUBLIC HT			165,00 €	248,00 €	220,00 €	220,00 €	220,00 €	220,00 €
105-		Façade 1 LED + 1 trou oblong proche	105-434M	105-439M	105-430M	105-432M	105-433M	105-435M
106-		Façade 1 LED + 1 trou oblong éloigné	106-434M	106-439M	106-430M	106-432M	106-433M	106-435M
PRIX PUBLIC HT			200,00 €	283,00 €	255,00 €	255,00 €	255,00 €	255,00 €


Pour obtenir votre appareillage avec vis apparentes, retirer le «M» de la référence de façade.



- Collection Fascination - Laiton

MÉCANISMES RENFORCÉS

CES MÉCANISMES PEUVENT ÊTRE UTILISÉS POUR LES FAÇADES SIMPLE, DOUBLE, TRIPLE ET QUADRUPLE POSTE



Mécanismes renforcés

			LEVIER NOIR ● 072-...G	PRIX PUBLIC HT	LEVIER ACIER ● 073-...G	PRIX PUBLIC HT	LEVIER DORE ● 074-...G	PRIX PUBLIC HT	
Va-et-vient	-101G	0	Mécanisme 1 Va-et-vient	072-101G	16,60 €	073-101G	9,20 €	074-101G	16,00 €
	-102G	0 0	Mécanisme 2 Va-et-vient	072-102G	33,30 €	073-102G	18,50 €	074-102G	31,90 €
	-103G	0 0 0	Mécanisme 3 Va-et-vient	072-103G	49,90 €	073-103G	27,60 €	074-103G	47,90 €
	-104G	0	Mécanisme 1 Va-et-vient décalé pour LED	072-104G	16,60 €	073-104G	9,20 €	074-104G	16,00 €
	-135G	0	Mécanisme 1 Permutateur	072-135G	40,40 €	073-135G	26,30 €	074-135G	33,00 €
Poussoir	-111G	0	Mécanisme 1 Poussoir	072-111G	17,40 €	073-111G	10,00 €	074-111G	16,70 €
	-112G	0 0	Mécanisme 2 Poussoirs	072-112G	34,80 €	073-112G	20,00 €	074-112G	33,40 €
	-113G	0 0 0	Mécanisme 3 Poussoirs	072-113G	52,20 €	073-113G	29,90 €	074-113G	50,10 €
	-114G	0	Mécanisme 1 Poussoir décalé pour LED	072-114G	17,40 €	073-114G	10,00 €	074-114G	16,70 €
Mixtes	-121G	0 0	Mécanisme 1 Va-et-vient + 1 Poussoir	072-121G	34,00 €	073-121G	19,20 €	074-121G	32,70 €
	-122G	0 0 0	Mécanisme 2 Va-et-vient + 1 Poussoir	072-122G	50,60 €	073-122G	28,40 €	074-122G	48,60 €
	-123G	0 0 0	Mécanisme 1 Va-et-vient + 2 Poussoirs	072-123G	51,30 €	073-123G	29,20 €	074-123G	49,40 €
	-105G	0 0	Mécanisme 1 Va-et-Vient + Poussoir PUSH Ø8 mm	072-105G	36,40 €	073-105G	21,50 €	074-105G	35,40 €
	-108G	0 0	Mécanisme 1 Poussoir + Poussoir PUSH Ø8 mm	072-108G	37,30 €	073-108G	22,30 €	074-108G	37,20 €
Volet roulant	-131G	0	Mécanisme 1 interrupteur Volet roulant 3 positions ON/OFF/ON	072-131G	21,90 €	073-131G	13,90 €	074-131G	16,70 €
	-132G	0 0	Mécanisme 2 interrupteurs Volets roulants 3 positions ON/OFF/ON	072-132G	43,90 €	073-132G	27,80 €	074-132G	33,40 €
	-133G	0	Mécanisme 1 Poussoir Volet roulant 3 positions MOM/OFF/MOM	072-133G	21,90 €	073-133G	13,90 €	074-133G	16,70 €
	-134G	0 0	Mécanisme 2 Poussoirs Volets roulants 3 positions MOM/OFF/MOM	072-134G	43,90 €	073-134G	27,80 €	074-134G	33,40 €



- Collection Fascination - Laiton

MÉCANISMES À CONNEXION AUTOMATIQUE

CES MÉCANISMES PEUVENT ÊTRE UTILISÉS POUR LES FAÇADES SIMPLE, DOUBLE, TRIPLE ET QUADRUPLE POSTE

Prises & médias

-320G		Mécanisme Prise 2P+T	087-320G	10,40 €
-620G		Mécanisme Prise Schuko	087-620G	10,90 €
-360G		Mécanisme TV	087-360G	28,70 €
-370G		Mécanisme TV-FM	087-370G	56,00 €
-380G		Mécanisme 3 trous TV/FM/SAT	087-380G	56,00 €
-161G		Mécanisme nu pour obturateur	087-161G	3,90 €
-510G		Mécanisme Chargeur 2 ports USB A (5V- 3A) pour façade U1	087-510G	65,70 €
-511G		Mécanisme Chargeur 2 ports USB A+ C (5V - 3 A) pour façade U1	087-511G	76,30 €
-390G		Mécanisme RJ45 Cat 6 blanc (3M)	087-390G	19,50 €
-400G		Mécanisme double RJ45 Cat 6 blanc (3M)	087-400G	37,70 €
-410G		Mécanisme RJ45 Cat 6 BLINDE blanc (3M)	087-410G	29,70 €
-411G		Mécanisme RJ45 Cat 6 BLINDE noir	087-411G	29,70 €
-420G		Mécanisme double RJ45 Cat 6 BLINDE blanc (3M)	087-420G	58,20 €
-421G		Mécanisme double RJ45 Cat 6 BLINDE noir	087-421G	58,20 €
-430G		Mécanisme HDMI noir	087-430G	44,60 €
-431G		Mécanisme HDMI blanc	087-431G	44,60 €
-440G		Mécanisme double HDMI noir	087-440G	88,20 €
-441G		Mécanisme double HDMI blanc	087-441G	88,20 €
-450G		Mécanisme USB Data	087-450G	12,10 €
-460G		Mécanisme double USB Data	087-460G	22,80 €
-470G		Mécanisme HP	087-470G	15,50 €
-480G		Mécanisme double HP	087-480G	29,70 €
-490G		Mécanisme RJ45 CAT 6 + HDMI	087-490G	73,50 €
-500G		Mécanisme USB Data + HDMI	087-500G	68,80 €



- Collection Fascination - Laiton

FAÇADES SIMPLES

Un appareillage complet se compose d'une façade et des mécanismes simples correspondants aux fonctions souhaitées.

Exemple : Façade + Mécanisme (p.6-7)



Façades simples

Dimensions de la façade simple poste :
80x80x5mm

Jade	Ombre	Coslan	Onde	Atlas	Fauve
434	439	430	432	433	435

Couleur de levier recommandée		NOIR	NOIR	DORE	DORE	DORE	DORE	
131-		Façade 1 trou oblong	131-434M	131-439M	131-430M	131-432M	131-433M	131-435M
132-		Façade 2 trous oblongs	132-434M	132-439M	132-430M	132-432M	132-433M	132-435M
133-		Façade 3 trous oblongs	133-434M	133-439M	133-430M	133-432M	133-433M	133-435M
136-		Façade 1 trou oblong + 1 trou PUSH	136-434M	136-439M	136-430M	136-432M	136-433M	136-435M
PRIX PUBLIC HT		163,00 €	245,00 €	217,00 €	217,00 €	217,00 €	217,00 €	217,00 €
134-		Façade 1 trou oblong + LED	134-434M	134-439M	134-430M	134-432M	134-433M	134-435M
PRIX PUBLIC HT		198,00 €	280,00 €	252,00 €	252,00 €	252,00 €	252,00 €	252,00 €
135-		Façade 2 trous oblongs + 2 LED	135-434M	135-439M	135-430M	135-432M	135-433M	135-435M
PRIX PUBLIC HT		233,00 €	315,00 €	287,00 €	287,00 €	287,00 €	287,00 €	287,00 €
190-		Façade Prise 2P+T	190-434M	190-439M	190-430M	190-432M	190-433M	190-435M
190-		Façade Prise Schuko	190-434 MK	190-439MK	190-430MK	190-432MK	190-433MK	190-435MK
192-		Façade 1 trou média	192-434M	192-439M	192-430M	192-432M	192-433M	192-435M
193-		Façade 2 trous média	193-434M	193-439M	193-430M	193-432M	193-433M	193-435M
194-		Façade 1 trou pour TV	194-434 M	194-439M	194-430M	194-432M	194-433M	194-435M
195-		Façade 2 trous pour TV-FM	195-434M	195-439M	195-430M	195-432M	195-433M	195-435M
196-		Façade 3 trous pour TV/FM/SAT	196-434M	196-439M	196-430M	196-432M	196-433M	196-435M
198-		Façade obturateur	198-434M	198-439M	198-430M	198-432M	198-433M	198-435M
PRIX PUBLIC HT		168,00 €	253,00 €	226,00 €	226,00 €	226,00 €	226,00 €	226,00 €



Pour obtenir votre appareillage avec vis apparentes, retirer le «M» de la référence de façade.

- Collection Fascination - Laiton

FAÇADES DOUBLES HORIZONTALES

Un appareillage complet se compose d'une façade et des mécanismes simples correspondants aux fonctions souhaitées.

Exemple : Façade + Mécanismes (p.6-7)



Façades doubles horizontales

Dimensions de la façade double poste : 151x80x5mm

Jade	Ombre	Coslan	Onde	Atlas	Fauve
434	439	430	432	433	435

Couleur de levier recommandée		NOIR	NOIR	DORE	DORE	DORE	DORE	
172-		Façade 2 trous oblongs	172-434M	172-439M	172-430M	172-432M	172-433M	172-435M
177-		Façade 3 trous oblongs	177-434M	177-439M	177-430M	177-432M	177-433M	177-435M
174-		Façade 4 trous oblongs	174-434M	174-439M	174-430M	174-432M	174-433M	174-435M
176-		Façade 6 trous oblongs	176-434M	176-439M	176-430M	176-432M	176-433M	176-435M
260-		Façade double Prise 2P+T	260-434M	260-439M	260-430M	260-432M	260-433M	260-435M
261-		Façade 1 trou oblong + 1 prise 2P+T	261-434M	261-439M	261-430M	261-432M	261-433M	261-435M
262-		Façade 2 trous oblongs + 1 prise 2P+T	262-434M	262-439M	262-430M	262-432M	262-433M	262-435M
263-		Façade 1 prise 2P+T + 1 trou MEDIA	263-434M	263-439M	263-430M	263-432M	263-433M	263-435M
264-		Façade 1 prise 2P+T + 2 trous MEDIA	264-434M	264-439M	264-430M	264-432M	264-433M	264-435M
265-		Façade 1 prise 2P+T + 3 trous TV/FM/SAT	265-434M	265-439M	265-430M	265-432M	265-433M	265-435M
266-		Façade 1 trou MEDIA + 1 trou MEDIA	266-434M	266-439M	266-430M	266-432M	266-433M	266-435M
267-		Façade 1 trou MEDIA + 2 trous MEDIA	267-434M	267-439M	267-430M	267-432M	267-433M	267-435M
269-		Façade 1 trou MEDIA + 3 trous TV/FM/SAT	269-434M	269-439M	269-430M	269-432M	269-433M	269-435M
270-		Façade 2 trous MEDIA + 3 trous TV/FM/SAT	270-434M	270-439M	270-430M	270-432M	270-433M	270-435M
271-		Façade 1 Prise 2P+T + 1 trou TV	271-434M	271-439M	271-430M	271-432M	271-433M	271-435M
PRIX PUBLIC HT			220,00 €	310,00 €	281,00 €	281,00 €	281,00 €	281,00 €

Pour remplacer la prise 2 P+t par une prise **Schuko**, ajouter la lettre K à la fin de la référence de la façade, le prix reste inchangé (ex: 260-434MK).

- Collection Fascination - Laiton

FAÇADES DOUBLES HORIZONTALES SPÉCIALES ET MÉCANISMES RENFORCÉS SPÉCIAUX

Certaines façades doubles ne sont pas compatibles avec deux mécanismes simples : les façades spéciales*.

Exemple : Façade + Mécanisme

0

=

0

+

0

*Ci-après un tableau récapitulatif des façades doubles horizontales spéciales et des mécanismes compatibles (façades verticales spéciales p.12).

		Jade	Ombre	Coslan	Onde	Atlas	Fauve	
		434	439	430	432	433	435	
Façades doubles horizontales spéciales		Dimensions de la façade double poste : 151x80x5mm						
Couleur de levier recommandée		NOIR	NOIR	DORE	DORE	DORE	DORE	
171-		Façade 1 trou oblong*	171-434M	171-439M	171-430M	171-432M	171-433M	171-435M
173-		Façade 3 trous oblongs*	173-434M	173-439M	173-430M	173-432M	173-433M	173-435M
175-		Façade 5 trous oblongs*	175-434M	175-439M	175-430M	175-432M	175-433M	175-435M
PRIX PUBLIC HT		220,00 €	310,00 €	281,00 €	281,00 €	281,00 €	281,00 €	

Pour obtenir votre appareillage avec vis apparentes, retirer le «M» de la référence de façade.

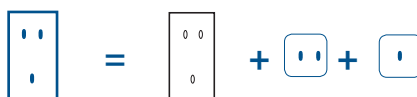
Mécanismes spéciaux pour façades doubles horizontales spéciales				LEVIER NOIR	PRIX PUBLIC HT	LEVIER ACIER	PRIX PUBLIC HT	LEVIER DORE	PRIX PUBLIC HT
				● 072-...G		● 073-...G		● 074-...G	
Va-et-vient	-301G		Mécanisme 1 Va-et-vient	072-301G	16,60 €	073-301G	9,20 €	074-301G	16,00 €
	-303G		Mécanisme 3 Va-et-vient	072-303G	49,90 €	073-303G	27,60 €	074-303G	47,90 €
	-305G		Mécanisme 5 Va-et-vient	072-305G	83,20 €	073-305G	63,40 €	074-305G	83,20 €
Poussoir	-311G		Mécanisme 1 Poussoir	072-311G	17,40 €	073-311G	10,00 €	074-311G	16,70 €
	-313G		Mécanisme 3 Poussoirs	072-313G	52,20 €	073-313G	29,90 €	074-313G	50,10 €
	-315G		Mécanisme 5 Poussoirs	072-315G	86,90 €	073-315G	66,40 €	074-315G	86,90 €
Va-et-vient+poussoirs	-322G		Mécanisme 2 Va-et-vient + 1 Poussoir	072-322G	50,60 €	073-322G	28,40 €	074-322G	48,60 €
	-323G		Mécanisme 1 Va-et-vient + 2 Poussoirs	072-323G	51,30 €	073-323G	29,20 €	074-323G	49,40 €
	-327G		Mécanisme 1 Va-et-vient + 4 Poussoirs	072-327G	86,20 €	073-327G	49,10 €	074-327G	82,80 €
	-328G		Mécanisme 2 Va-et-vient + 3 Poussoirs	072-328G	85,50 €	073-328G	48,30 €	074-328G	82,10 €
	-329G		Mécanisme 3 Va-et-vient + 2 Poussoirs	072-329G	84,60 €	073-329G	47,60 €	074-329G	81,40 €
	-330G		Mécanisme 4 Va-et-vient + 1 Poussoir	072-330G	83,90 €	073-330G	46,80 €	074-330G	80,50 €

- Collection Fascination - Laiton

FAÇADES DOUBLES VERTICALES

Un appareillage complet se compose d'une façade et des mécanismes simples correspondants aux fonctions souhaitées.

Exemple : Façade + Mécanismes (p.6-7)



Façades doubles verticales

Dimensions de la façade
double poste : 80x151x5mm

Jade	Ombre	Coslan	Onde	Atlas	Fauve
434	439	430	432	433	435

Couleur de levier recommandée		NOIR	NOIR	DORE	DORE	DORE	DORE	
152-		Façade 2 trous oblongs	152-434M	152-439M	152-430M	152-432M	152-433M	152-435M
155-		Façade 1 trou oblong + 2 trous côte/côte	155-434M	155-439M	155-430M	155-432M	155-433M	155-435M
154-		Façade 4 trous oblongs	154-434M	154-439M	154-430M	154-432M	154-433M	154-435M
280-		Façade double Prise 2P+T	280-434M	280-439M	280-430M	280-432M	280-433M	280-435M
281-		Façade 1 trou oblong + 1 prise 2P+T	281-434M	281-439M	281-430M	281-432M	281-433M	281-435M
282-		Façade 2 trous oblongs + 1 prise 2P+T	282-434M	282-439M	282-430M	282-432M	282-433M	282-435M
283-		Façade 1 prise 2P+T + 1 trou MEDIA	283-434M	283-439M	283-430M	283-432M	283-433M	283-435M
284-		Façade 1 prise 2P+T + 2 trous MEDIA	284-434M	284-439M	284-430M	284-432M	284-433M	284-435M
285-		Façade 1 prise 2P+T + 3 trous TV/FM/SAT	285-434M	285-439M	285-430M	285-432M	285-433M	285-435M
286-		Façade 1 trou MEDIA + 1 trou MEDIA	286-434M	286-439M	286-430M	286-432M	286-433M	286-435M
287-		Façade 1 trou MEDIA + 2 trous MEDIA	287-434M	287-439M	287-430M	287-432M	287-433M	287-435M
288-		Façade 2 trous MEDIA + 2 trous MEDIA	288-434M	288-439M	288-430M	288-432M	288-433M	288-435M
289-		Façade 1 trou MEDIA + 3 trous TV/FM/SAT	289-434M	289-439M	289-430M	289-432M	289-433M	289-435M
290-		Façade 2 trous MEDIA + 3 trous TV/FM/SAT	290-434M	290-439M	290-430M	290-432M	290-433M	290-435M
291-		Façade 3 trous oblongs + 1 prise 2P+T	291-434M	291-439M	291-430M	291-432M	291-433M	291-435M
291-		Façade 2 trous oblongs + 1 trou MEDIA	292-434M	292-439M	292-430M	292-432M	292-433M	292-435M
PRIX PUBLIC HT			220,00 €	310,00 €	281,00 €	281,00 €	281,00 €	281,00 €

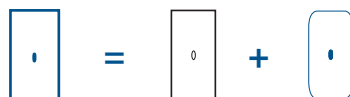
Pour remplacer la prise 2 P+t par une prise **Schuko**, ajouter la lettre K à la fin de la référence de la façade, le prix reste inchangé (ex: 280-434MK).

- Collection Fascination - Laiton

FAÇADES DOUBLES VERTICALES SPÉCIALES

Certaines façades doubles ne sont pas compatibles avec deux mécanismes simples : les façades spéciales*.





Exemple : Façade + Mécanisme



*Ci-après un tableau récapitulatif des façades doubles verticales spéciales (façades horizontales spéciales p.10).

Façades doubles verticales spéciales

Dimensions de la façade
double poste : 80x151x5mm

		Jade	Ombre	Coslan	Onde	Atlas	Fauve
		434	439	430	432	433	435
Couleur de levier recommandée		NOIR	NOIR	DORE	DORE	DORE	DORE
151-	 Façade 1 trou oblong*	151-434M	151-439M	151-430M	151-432M	151-433M	151-435M
153-	 Façade 3 trous oblongs*	153-434M	153-439M	153-430M	153-432M	153-433M	153-435M
157-	 Façade 5 trous oblongs*	157-434M	157-439M	157-430M	157-432M	157-433M	157-435M
156-	 Façade 6 trous oblongs*	156-434M	156-439M	156-430M	156-432M	156-433M	156-435M
PRIX PUBLIC HT		220,00 €	310,00 €	281,00 €	281,00 €	281,00 €	281,00 €

Pour obtenir votre appareillage avec vis apparentes, retirer le «M» de la référence de façade.



- Collection Fascination - Laiton

MÉCANISMES RENFORCÉS SPÉCIAUX POUR FAÇADES DOUBLES VERTICALES SPÉCIALES

Ci-dessous les mécanismes compatibles avec les façades doubles verticales spéciales*.

Mécanismes spéciaux pour façades doubles verticales spéciales			LEVIER NOIR ● 072-...G	PRIX PUBLIC HT	LEVIER ACIER ● 073-...G	PRIX PUBLIC HT	LEVIER DORE ● 074-...G	PRIX PUBLIC HT	
Va-et-vient	-201G		Mécanisme 1 Va-et-vient	072-201G	16,60 €	073-201G	9,20 €	074-201G	16,00 €
	-203G		Mécanisme 3 Va-et-vient	072-203G	49,90 €	073-203G	27,60 €	074-203G	47,90 €
	-207G		Mécanisme 5 Va-et-vient	072-207G	83,20 €	073-207G	63,40 €	074-207G	83,20 €
	-206G		Mécanisme 6 Va-et-vient	072-206G	99,80 €	073-206G	55,30 €	074-206G	95,80 €
Poussoir	-211G		Mécanisme 1 Poussoir	072-211G	17,40 €	073-211G	10,00 €	074-211G	16,70€
	-213G		Mécanisme 3 Poussoirs	072-213G	52,20 €	073-213G	29,90 €	074-213G	50,10 €
	-217G		Mécanisme 5 Poussoirs	072-217G	86,90 €	073-217G	66,40 €	074-217G	86,90 €
	-216G		Mécanisme 6 Poussoirs	072-216G	104,30 €	073-216G	56,70 €	074-216G	100,30€
Mixtes	-223G		Mécanisme 2 Va-et-vient + 1 Poussoir	072-223G	50,60 €	073-223G	28,40 €	074-223G	48,60 €
	-225G		Mécanisme 1 Va-et-vient + 2 Poussoirs	072-225G	51,30 €	073-225G	29,20 €	074-225G	49,40 €
	-236G		Mécanisme 1 Va-et-vient + 4 Poussoirs	072-236G	86,20 €	073-236G	49,10 €	074-236G	82,80 €
	-237G		Mécanisme 2 Va-et-vient + 3 Poussoirs	072-237G	85,50 €	073-237G	48,30 €	074-237G	82,10 €
	-238G		Mécanisme 3 Va-et-vient + 2 Poussoirs	072-238G	84,60 €	073-238G	47,60 €	074-238G	81,40€
	-239G		Mécanisme 4 Va-et-vient + 1 Poussoir	072-239G	83,90 €	073-239G	46,80 €	074-239G	80,50€
	-231G		Mécanisme 1 Va-et-vient + 5 Poussoirs	072-231G	103,50 €	073-231G	59,00 €	074-231G	99,50 €
	-232G		Mécanisme 2 Va-et-vient + 4 Poussoirs	072-232G	102,80€	073-232G	58,30 €	074-232G	98,70 €
	-233G		Mécanisme 3 Va-et-vient + 3 Poussoirs	072-233G	102,10 €	073-233G	57,50€	074-233G	98,00€
	-234G		Mécanisme 4 Va-et-vient + 2 Poussoirs	072-234G	101,30 €	073-234G	56,80 €	074-234G	97,20 €
-235G		Mécanisme 5 Va-et-vient + 1 Poussoir	072-235G	100,60 €	073-235G	56,10 €	074-235G	96,50 €	



- Collection Fascination - Laiton

FAÇADES TRIPLES HORIZONTALES

Un appareillage complet se compose d'une façade et des mécanismes simples correspondants aux fonctions souhaitées.

Exemple : Façade + Mécanismes (p.6-7)



Façades triples horizontales

Dimensions de la façade triple poste :
222x80x5mm

Jade	Ombre	Coslan	Onde	Atlas	Fauve
434	439	430	432	433	435

Couleur de levier recommandée		NOIR	NOIR	DORE	DORE	DORE	DORE	
303-		Façade 3 trous oblongs	303-434M	303-439M	303-430M	303-432M	303-433M	303-435M
304-		Façade 1 trou oblong + 1 trou oblong + 2 trous oblongs	304-434M	304-439M	304-430M	304-432M	304-433M	304-435M
305-		Façade 1 trou oblong + 2 trous oblongs + 2 trous oblongs	305-434M	305-439M	305-430M	305-432M	305-433M	305-435M
306-		Façade 2 trous oblongs + 2 trous oblongs + 2 trous oblongs	306-434M	306-439M	306-430M	306-432M	306-433M	306-435M
PRIX PUBLIC HT		282,00 €	377,00 €	336,00 €	336,00 €	336,00 €	336,00 €	336,00 €

Pour obtenir votre appareillage avec vis apparentes, retirer le «M» de la référence de façade.



- Collection Fascination - Laiton

FAÇADES TRIPLES HORIZONTALES

Un appareillage complet se compose d'une façade et des mécanismes simples correspondants aux fonctions souhaitées.

Façades triples horizontales

Dimensions de la façade triple poste :
222x80x5mm

Jade	Ombre	Coslan	Onde	Atlas	Fauve
434	439	430	432	433	435

Couleur de levier recommandée			NOIR	NOIR	DORE	DORE	DORE	DORE
310-		Façade 3 prises 2P+T	310-434M	310-439M	310-430M	310-432M	310-433M	310-435M
311-		Façade 1 trou oblong + 2 prises 2P+T	311-434M	311-439M	311-430M	311-432M	311-433M	311-435M
312-		Façade 2 trous oblongs + 2 prises 2P+T	312-434M	312-439M	312-430M	312-432M	312-433M	312-435M
313-		Façade 2 prises 2P+T + 1 trou MEDIA	313-434M	313-439M	313-430M	313-432M	313-433M	313-435M
314-		Façade 2 prises 2P+T + 2 trous MEDIA	314-434M	314-439M	314-430M	314-432M	314-433M	314-435M
315-		Façade 2 prises 2P+T + 3 trous TV/FM/SAT	315-434M	315-439M	315-430M	315-432M	315-433M	315-435M
316-		Façade 1 trou oblong + 1 trou oblong + 1 prise 2P+T	316-434M	316-439M	316-430M	316-432M	316-433M	316-435M
319-		Façade 1 prise 2P+T + 1 trou MEDIA + 1 trou TV	319-434M	319-439M	319-430M	319-432M	319-433M	319-435M
320-		Façade 1 trou MEDIA	320-434M	320-439M	320-430M	320-432M	320-433M	320-435M
321-		Façade 1 trou MEDIA + 1 trou MEDIA	321-434M	321-439M	321-430M	321-432M	321-433M	321-435M
322-		Façade 1 trou MEDIA + 2 trous MEDIA	322-434M	322-439M	322-430M	322-432M	322-433M	322-435M
323-		Façade 2 trous MEDIA	323-434M	323-439M	323-430M	323-432M	323-433M	323-435M
324-		Façade 1 prise 2P+T + 1 trou MEDIA + 3 trous TV-FM-SAT	324-434M	324-439M	324-430M	324-432M	324-433M	324-435M
325-		Façade 1 prise 2P+T + 2 trous MEDIA + 3 trous TV-FM-SAT	325-434M	325-439M	325-430M	325-432M	325-433M	325-435M
326-		Façade 1 prise 2P+T + 1 trou MEDIA + 1 trou MEDIA	326-434M	326-439M	326-430M	326-432M	326-433M	326-435M
327-		Façade 1 prise 2P+T + 1 trou MEDIA + 2 trous MEDIAS	327-434M	327-439M	327-430M	327-432M	327-433M	327-435M
328-		Façade 1 trou MEDIA + 1 trou MEDIA + 3 trous TV/FM/SAT	328-434M	328-439M	328-430M	328-432M	328-433M	328-435M
PRIX PUBLIC HT			282,00 €	377,00 €	336,00 €	336,00 €	336,00 €	336,00 €

Pour remplacer la prise 2 P+t par une prise **Schuko**, ajouter la lettre K à la fin de la référence de la façade, le prix reste inchangé (ex: 315-434MK).



- Collection Fascination - Laiton

FAÇADES TRIPLES VERTICALES

Un appareillage complet se compose d'une façade et des mécanismes simples correspondants aux fonctions souhaitées.

Exemple : Façade + Mécanismes (p.6-7)



Façades triples verticales

Dimensions de la façade triple poste :
80x222x5mm

Jade	Ombre	Coslan	Onde	Atlas	Fauve
434	439	430	432	433	435

Couleur de levier recommandée		NOIR	NOIR	DORE	DORE	DORE	DORE	
353-		Façade 3 trous oblongs	353-434M	353-439M	353-430M	353-432M	353-433M	353-435M
354-		Façade 1 trou oblong + 1 trou oblong + 2 trous oblongs	354-434M	354-439M	354-430M	354-432M	354-433M	354-435M
355-		Façade 1 trou oblong + 2 trous oblongs + 2 trous oblongs	355-434M	355-439M	355-430M	355-432M	355-433M	355-435M
356-		Façade 2 trous oblongs + 2 trous oblongs + 2 trous oblongs	356-434M	356-439M	356-430M	356-432M	356-433M	356-435M
360-		Façade 3 prises 2P+T	360-434M	360-439M	360-430M	360-432M	360-433M	360-435M
361-		Façade 1 trou oblong + 2 prises 2P+T	361-434M	361-439M	361-430M	361-432M	361-433M	361-435M
362-		Façade 2 trous oblongs + 2 prises 2P+T	362-434M	362-439M	362-430M	362-432M	362-433M	362-435M
363-		Façade 2 prises 2P+T + 1 trou MEDIA	363-434M	363-439M	363-430M	363-432M	363-433M	363-435M
PRIX PUBLIC HT			282,00 €	377,00 €	336,00 €	336,00 €	336,00 €	336,00 €

Pour obtenir votre appareillage avec vis apparentes, retirer le «M» de la référence de façade.



- Collection Fascination - Laiton

FAÇADES TRIPLES VERTICALES

Un appareillage complet se compose d'une façade et des mécanismes simples correspondants aux fonctions souhaitées.

Façades triples verticales

Dimensions de la façade triple poste :
80x222x5mm

Jade	Ombre	Coslan	Onde	Atlas	Fauve
434	439	430	432	433	435

364-		Façade 2 prises 2P+T + 2 trous MEDIA	364-434M	364-439M	364-430M	364-432M	364-433M	364-435M
365-		Façade 2 prises 2P+T + 3 trous TV-FM-SAT	365-434M	365-439M	365-430M	365-432M	365-433M	365-435M
366-		Façade 1 trou oblong + 1 trou oblong + 1 prise 2P+T	366-434M	366-439M	366-430M	366-432M	366-433M	366-435M
370-		Façade 1 trou MEDIA + 1 trou MEDIA + 1 trou MEDIA	370-434M	370-439M	370-430M	370-432M	370-433M	370-435M
371-		Façade 1 trou MEDIA + 1 trou MEDIA + 2 trous MEDIA	371-434M	371-439M	371-430M	371-432M	371-433M	371-435M
372-		Façade 1 trou MEDIA + 2 trous MEDIA + 2 trous MEDIA	372-434M	372-439M	372-430M	372-432M	372-433M	372-435M
373-		Façade 2 trous MEDIA + 2 trous MEDIA + 2 trous MEDIA	373-434M	373-439M	373-430M	373-432M	373-433M	373-435M
374-		Façade 1 prise 2P+T + 1 trou MEDIA + 3 trous TV-FM/SAT	374-434M	374-439M	374-430M	374-432M	374-433M	374-435M
375-		Façade 1 prise 2P+T + 2 trous MEDIA + 3 trous TV-FM/SAT	375-434M	375-439M	375-430M	375-432M	375-433M	375-435M
376-		Façade 1 prise 2P+T + 1 trou MEDIA + 1 trou MEDIA	376-434M	376-439M	376-430M	376-432M	376-433M	376-435M
PRIX PUBLIC HT			282,00 €	377,00 €	336,00 €	336,00 €	336,00 €	336,00 €

Pour remplacer la prise 2 P+t par une prise **Schuko**, ajouter la lettre K à la fin de la référence de la façade, le prix reste inchangé (ex: 374-434MK).













- Collection Fascination -

Laiton

MÉCANISMES RENFORCÉS POUR FAÇADES ÉTROITES ET ÉTROITES LONGUES À PUSH

Mécanismes PUSH pour façades étroites longues

			PUSH NOIR ● 072-...G	PRIX PUBLIC HT	PUSH ACIER ● 073-...G	PRIX PUBLIC HT	PUSH DORE ● 074-...G	PRIX PUBLIC HT	
Poussoir PUSH	-041G		Mécanisme 1 Poussoir PUSH Ø8 mm	072-041G	18,80 €	073-041G	11,70 €	074-041G	18,50 €
	-042G		Mécanisme 2 Poussoirs PUSH Ø8 mm proches	072-042G	37,60 €	073-042G	23,40 €	074-042G	37,10 €
	-044G		Mécanisme 2 Poussoirs PUSH Ø8 mm éloignés	072-044G	37,60 €	073-044G	23,40 €	074-044G	37,10 €
	-043G		Mécanisme 3 Poussoirs PUSH Ø8 mm	072-043G	56,50 €	073-043G	35,10 €	074-043G	55,60 €
	-046G		Mécanisme 4 Poussoirs PUSH Ø8 mm	072-046G	75,30 €	073-046G	46,80 €	074-046G	74,20 €
	-045G		Mécanisme 5 Poussoirs PUSH Ø8 mm	072-045G	94,10 €	073-045G	58,50 €	074-045G	92,70 €
	-047G		Mécanisme 1 Poussoir PUSH Ø8 mm pour LED	072-047G	18,80 €	073-047G	11,70 €	074-047G	18,50 €
Mixte	-007G		Mécanisme 1 Poussoir PUSH Ø8 mm + 1 levier Va-et-vient	072-007G	34,70 €	073-007G	20,50 €	074-007G	33,70 €
Anti-vandal	-051B		Mécanisme 1 Poussoir PUSH Anti-Vandal Ø22mm	072-051B	58,30 €	073-051B	58,30 €	074-051B	58,30 €
	-052B		Mécanisme 2 Poussoirs PUSH Anti-Vandal Ø22mm	072-052B	116,60 €	073-052B	116,60 €	074-052B	116,60 €



- Collection Fascination -

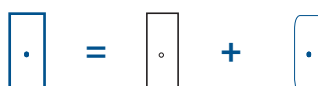
Laiton

FAÇADES ÉTROITES ET ÉTROITES LONGUES À PUSH

Un appareillage complet se compose d'une façade et des mécanismes simples correspondants aux fonctions souhaitées.

Exemple :

Façade + Mécanisme



Façades étroites longues PUSH

Dimensions de la façade étroite
longue : 40x125x5mm

Jade	Ombre	Coslan	Onde	Atlas	Fauve
434	439	430	432	433	435

Couleur de PUSH recommandée		NOIR	NOIR	DORE	DORE	DORE	DORE	
121-		Façade 1 trou PUSH Ø8 mm	121-434M	121-439M	121-430M	121-432M	121-433M	121-435M
122-		Façade 2 trous PUSH Ø8 mm proches	122-434M	122-439M	122-430M	122-432M	122-433M	122-435M
126-		Façade 2 trous PUSH Ø8 mm éloignés	126-434M	126-439M	126-430M	126-432M	126-433M	126-435M
123-		Façade 3 trous PUSH Ø8 mm	123-434M	123-439M	123-430M	123-432M	123-433M	123-435M
124-		Façade 4 trous PUSH Ø8 mm	124-434M	124-439M	124-430M	124-432M	124-433M	124-435M
125-		Façade 5 trous PUSH Ø8 mm	125-434M	125-439M	125-430M	125-432M	125-433M	125-435M
PRIX PUBLIC HT			165,00 €	248,00 €	220,00 €	220,00 €	220,00 €	220,00 €
127-		Façade 1 trou PUSH Ø8 mm + LED	127-434M	127-439M	127-430M	127-432M	127-433M	127-435M
PRIX PUBLIC HT			200,00 €	283,00 €	255,00 €	255,00 €	255,00 €	255,00 €
128-		Façade 1 trou PUSH Anti-Vandal Ø22 mm	128-434	128-439	128-430	128-432	128-433	128-417
129-		Façade 2 trous PUSH Anti-Vandal Ø22 mm	129-434	129-439	129-430	129-432	129-433	129-417
PRIX PUBLIC HT			165,00 €	248,00 €	220,00 €	220,00 €	220,00 €	220,00 €

Pour obtenir votre appareillage avec vis apparentes, retirer le «M» de la référence de façade.




- Collection Fascination - Laiton

MÉCANISMES RENFORCÉS POUR FAÇADES À PUSH



Mécanismes PUSH

			PUSH NOIR ● 072-...G	PRIX PUBLIC HT	PUSH ACIER ● 073-...G	PRIX PUBLIC HT	PUSH DORE ● 074-...G	PRIX PUBLIC HT
-141G		Mécanisme 1 Poussoir PUSH Ø8 mm	072-141G	18,80 €	073-141G	11,70 €	074-141G	18,50 €
-142G		Mécanisme 2 Poussoirs PUSH Ø8 mm	072-142G	37,60 €	073-142G	23,40 €	074-142G	37,10 €
-143G		Mécanisme 3 Poussoirs PUSH Ø8 mm	072-143G	56,50 €	073-143G	35,10 €	074-143G	55,60 €
-144G		Mécanisme 4 Poussoirs PUSH Ø8 mm	072-144G	75,30 €	073-144G	46,80 €	074-144G	74,20 €
-146G		Mécanisme 1 Poussoir PUSH pour LED	072-146G	18,80 €	073-146G	11,70 €	074-146G	18,50 €
-151B		Mécanisme 1 PUSH Anti-Vandal Ø22 mm	072-151B	58,30 €	073-151B	58,30 €	074-151B	58,30 €
-251B		Mécanisme 1 PUSH Anti-Vandal Ø22 mm	072-251B	58,30 €	073-251B	58,30 €	074-251B	58,30 €
-252B		Mécanisme 2 PUSH Anti-Vandal Ø22 mm	072-252B	116,60 €	073-252B	116,60 €	074-252B	116,60 €



- Collection Fascination - Laiton

FAÇADES SIMPLES ET DOUBLES À PUSH

Un appareillage complet se compose d'une façade et des mécanismes simples correspondants aux fonctions souhaitées.

Exemple : Façade + Mécanismes



Façades simples PUSH

Dimensions de la façade simple poste :
80x80x5mm

		Jade	Ombre	Coslan	Onde	Atlas	Fauve
		434	439	430	432	433	435
Couleur de PUSH recommandée		NOIR	NOIR	DORE	DORE	DORE	DORE
141-	Façade 1 trou PUSH Ø8 mm	141-434M	141-439M	141-430M	141-432M	141-433M	141-435M
142-	Façade 2 trous PUSH Ø8 mm	142-434M	142-439M	142-430M	142-432M	142-433M	142-435M
143-	Façade 3 trous PUSH Ø8 mm	143-434M	143-439M	143-430M	143-432M	143-433M	143-435M
144-	Façade 4 trous PUSH Ø8 mm	144-434M	144-439M	144-430M	144-432M	144-433M	144-435M
145-	Façade 1 trou PUSH Anti-Vandal Ø22 mm	145-434	145-439	145-430	145-432	145-433	145-417
PRIX PUBLIC HT		163,00 €	245,00 €	217,00 €	217,00 €	217,00 €	217,00 €
146-	Façade 1 trou PUSH Ø8 mm+ LED	146-434M	146-439M	146-430M	146-432M	146-433M	146-435M
147-	Façade 1 trou PUSH Ø8 mm+ LED horizontal	147-434M	147-439M	147-430M	147-432M	147-433M	147-435M
PRIX PUBLIC HT		198,00 €	280,00 €	252,00 €	252,00 €	252,00 €	252,00 €

Façades double PUSH

Dimensions de la façade double poste :
151x80x5mm ou 80x151x5mm

		Jade	Ombre	Coslan	Onde	Atlas	Fauve
		434	439	430	432	433	435
Couleur de PUSH recommandée		NOIR	NOIR	DORE	DORE	DORE	DORE
182-	Façade 2 trous PUSH Ø8 mm	182-434M	182-439M	182-430M	182-432M	182-433M	182-435M
184-	Façade 4 trous PUSH Ø8 mm	184-434M	184-439M	184-430M	184-432M	184-433M	184-435M
162-	Façade 2 trous PUSH Ø8 mm	162-434M	162-439M	162-430M	162-432M	162-433M	162-435M
164-	Façade 4 trous PUSH Ø8 mm	164-434M	164-439M	164-430M	164-432M	164-433M	164-435M
167-	Façade 1 trou PUSH Anti-Vandal Ø22 mm	167-434M	167-439M	167-430M	167-432M	167-433M	167-435M
168-	Façade 2 trous PUSH Anti-Vandal Ø22 mm	168-434M	168-439M	168-430M	168-432M	168-433M	168-435M
PRIX PUBLIC HT		220,00 €	310,00 €	281,00 €	281,00 €	281,00 €	281,00 €



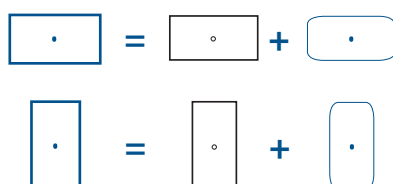
- Collection Fascination -

Laiton

FAÇADES À PUSH SPÉCIALES

Certaines façades doubles ne sont pas compatibles avec deux mécanismes simples : les façades spéciales*.

Exemple : Façade + Mécanisme



Façades doubles horizontales spéciales à PUSH

Dimensions de la façade double poste :
151x80x5mm

	Jade	Ombre	Coslan	Onde	Atlas	Fauve
	434	439	430	432	433	435

Couleur de PUSH recommandée			NOIR	NOIR	DORE	DORE	DORE	DORE
181-		Façade 1 trou PUSH Ø8 mm*	181-434M	181-439M	181-430M	181-432M	181-433M	181-435M
183-		Façade 3 trous PUSH Ø8 mm*	183-434M	183-439M	183-430M	183-432M	183-433M	183-435M
185-		Façade 5 trous PUSH Ø8 mm*	185-434M	185-439M	185-430M	185-432M	185-433M	185-435M
186-		Façade 6 trous PUSH Ø8 mm*	186-434M	186-439M	186-430M	186-432M	186-433M	186-435M
PRIX PUBLIC HT			220,00 €	310,00 €	281,00 €	281,00 €	281,00 €	281,00 €

Façades doubles verticales spéciales à PUSH

Dimensions de la façade double poste :
80x151x5mm

	Jade	Ombre	Coslan	Onde	Atlas	Fauve
	434	439	430	432	433	435

Couleur de PUSH recommandée			NOIR	NOIR	DORE	DORE	DORE	DORE
161-		Façade 1 trou PUSH Ø8 mm*	161-434M	161-439M	161-430M	161-432M	161-433M	161-435M
163-		Façade 3 trous PUSH Ø8 mm*	163-434M	163-439M	163-430M	163-432M	163-433M	163-435M
165-		Façade 5 trous PUSH Ø8 mm*	165-434M	165-439M	165-430M	165-432M	165-433M	165-435M
166-		Façade 6 trous PUSH Ø8 mm*	166-434M	166-439M	166-430M	166-432M	166-433M	166-435M
PRIX PUBLIC HT			220,00 €	310,00 €	281,00 €	281,00 €	281,00 €	281,00 €







- Collection Fascination - Laiton





MÉCANISMES RENFORCÉS POUR FAÇADES À PUSH SPÉCIALES

Ci-après un tableau récapitulatif des mécanismes compatibles avec les façades PUSH spéciales.

Mécanismes pour façades doubles horizontales spéciales à PUSH

				PUSH NOIR ● 072-...G	PRIX PUBLIC HT	PUSH ACIER ● 073-...G	PRIX PUBLIC HT	PUSH DORE ● 074-...G	PRIX PUBLIC HT
PUSH FAÇADES DOUBLES HORIZONTALES	-341G		Mécanisme 1 Poussoir PUSH Ø8 mm	072-341G	19,70 €	073-341G	12,30 €	074-341G	19,40 €
	-343G		Mécanisme 3 Poussoirs PUSH Ø8 mm	072-343G	59,30 €	073-343G	36,90 €	074-343G	58,40€
	-345G		Mécanisme 5 Poussoirs PUSH Ø8 mm	072-345G	98,80 €	073-345G	75,40 €	074-345G	98,80 €
	-346G		Mécanisme 6 Poussoirs PUSH Ø8 mm	072-346G	118,50 €	073-346G	94,80€	074-346G	117,80 €

Mécanismes pour façades doubles verticales spéciales à PUSH

				PUSH NOIR ● 072-...G	PRIX PUBLIC HT	PUSH ACIER ● 073-...G	PRIX PUBLIC HT	PUSH DORE ● 074-...G	PRIX PUBLIC HT
PUSH FAÇADES DOUBLES VERTICALES	-241G		Mécanisme 1 Poussoir PUSH Ø8 mm	072-241G	19,70 €	073-241G	12,30 €	074-241G	19,40€
	-243G		Mécanisme 3 Poussoirs PUSH Ø8 mm	072-243G	59,30 €	073-243G	36,90 €	074-243G	58,40 €
	-245G		Mécanisme 5 Poussoirs PUSH Ø8 mm	072-245G	98,80 €	073-245G	75,40 €	074-245G	98,80€
	-246G		Mécanisme 6 Poussoirs PUSH Ø8 mm	072-246G	118,50 €	073-246G	94,80 €	074-246G	117,80 €

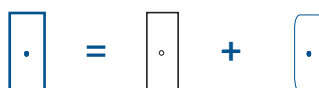


- Collection Fascination - Laiton

MÉCANISMES RENFORCÉS POUR FAÇADES DE LISEUSES À VIS

Un appareillage complet se compose d'une façade et du mécanisme simples correspondants aux fonctions souhaitées.

Exemple : Façade + Mécanisme



Mécanismes pour façades étroites longues et simples - liseuses

			LEVIER NOIR ● 072-...B	PRIX PUBLIC HT	LEVIER ACIER ● 073-...B	PRIX PUBLIC HT	LEVIER DORE ● 074-...B	PRIX PUBLIC HT
Va-et-vient + Poussoir	-061B		072-061B	3,60 €	073-061B	3,60 €	074-061B	3,60 €
	-062B		072-062B	16,60 €	073-062B	9,20 €	074-062B	16,00 €
	-063B		072-063B	33,30 €	073-063B	18,50 €	074-063B	31,90 €
	-064B		072-064B	34,00 €	073-064B	19,20 €	074-064B	32,70 €
	-065B		072-065B	17,40 €	073-065B	10,00 €	074-065B	16,70 €
	-161B		072-161B	3,90 €	073-161B	3,90 €	074-161B	3,90 €



- Collection Fascination - Laiton

FAÇADES ÉTROITES ET SIMPLES DE LISEUSES À VIS

Façades de liseuses et spot





Dimensions de la façade étroite longue :

40x125x5mm

Dimensions de la façade simple :

80x80x5mm

Jade	Ombre	Coslan	Onde	Atlas	Fauve
434	439	430	432	433	435

Couleur du SPOT		NOIR	NOIR	LAITON	LAITON	LAITON	LAITON	
201-		Façade 1 spot	201-434	201-439	201-430	201-432	201-433	201-435
202-		Façade 1 trou oblong + 1 spot	202-434	202-439	202-430	202-432	202-433	202-435
203-		Façade 2 trous oblongs + 1 spot	203-434	203-439	203-430	203-432	203-433	203-435
211-		Façade 80x80x5 mm + 1 spot	211-434	211-439	211-430	211-432	211-433	211-435
PRIX PUBLIC HT			373,30 €	459,50 €	427,30 €	427,30 €	427,30 €	427,30 €







204-		Façade 1 liseuse flexible 20 cm	204-434	204-439	204-430	204-432	204-433	204-435
205-		Façade 1 liseuse flexible 20 cm + 1 trou oblong	205-434	205-439	205-430	205-432	205-433	205-435
206-		Façade 1 liseuse flexible 20 cm + 2 trous oblong	206-434	206-439	206-430	206-432	206-433	206-435
212-		Façade simple 1 liseuse flexible 20 cm	212-434	212-439	212-430	212-432	212-433	212-435
PRIX PUBLIC HT			374,50€	467,80 €	428,50 €	428,50 €	428,50 €	428,50 €
207-		Façade 1 liseuse flexible 30 cm	207-434	207-439	207-430	207-432	207-433	207-435
208-		Façade 1 liseuse flexible 30 cm + 1 trou oblong	208-434	208-439	208-430	208-432	208-433	208-435
209-		Façade 1 liseuse flexible 30cm + 2 trous oblong	209-434	209-439	209-430	209-432	209-433	209-435
213-		Façade simple 1 liseuse flexible 30 cm	213-434	213-439	213-430	213-432	213-433	213-435
PRIX PUBLIC HT			382,70 €	475,40 €	436,70 €	436,70 €	436,70 €	436,70 €



- Collection Fascination - Laiton

MÉCANISMES RENFORCÉS POUR FAÇADES DOUBLE DE LISEUSES À VIS

Mécanismes pour façades doubles verticales - liseuses






			LEVIER NOIR ● 072-...B	PRIX PUBLIC HT	LEVIER ACIER ● 073-...B	PRIX PUBLIC HT	LEVIER DORE ● 074-...B	PRIX PUBLIC HT	
Va-et-vient + Poussoir	-261B		Mécanisme Support nu	072-261B	4,60 €	073-261B	4,60 €	074-261B	4,60 €
	-262B		Mécanisme 1 Va-et-vient	072-262B	16,60 €	073-262B	9,20 €	074-262B	16,00 €
	-263B		Mécanisme 2 Va-et-vient	072-263B	33,30 €	073-263B	18,50 €	074-263B	31,90 €
	-264B		Mécanisme 1 Va-et-vient + 1 Poussoir	072-264B	34,00 €	073-264B	19,20 €	074-264B	32,70 €
	-265B		Mécanisme 2 Va-et-vient côte/côte	072-265B	33,30 €	073-265B	18,50 €	074-265B	31,90 €
	-266B		Mécanisme 1 Va-et-vient + 1 Poussoir côte/côte	072-266B	34,00 €	073-266B	19,20 €	074-266B	32,70 €



Liseuse Cuir

Vous pouvez choisir un habillage du flexible de votre liseuse avec un gainage cuir et des points selliers. Pour une liseuse cuir complète, choisir une façade, y associer un mécanisme et choisir son gainage.

Gainage cuir

			Flexible 20 cm	PRIX PUBLIC HT	Flexible 30 cm	PRIX PUBLIC HT	Flexible 40 cm	PRIX PUBLIC HT
Cuir blanc		CUIR1	CUIR1L20	120,00 €	CUIR1L30	150,00 €	CUIR1L40	190,00 €
Cuir beige		CUIR2	CUIR2L20	120,00 €	CUIR2L30	150,00 €	CUIR2L40	190,00 €
Cuir rouge		CUIR3	CUIR3L20	120,00 €	CUIR3L30	150,00 €	CUIR3L40	190,00 €
Cuir marron		CUIR4	CUIR4L20	120,00 €	CUIR4L30	150,00 €	CUIR4L40	190,00 €
Cuir noir		CUIR5	CUIR5L20	120,00 €	CUIR5L30	150,00 €	CUIR5L40	190,00 €





- Collection Fascination - Laiton

FAÇADES DOUBLES POUR LISEUSES ET SPOT À VIS

Façades doubles verticales de liseuses et spot

Dimensions de la façade : 80x151x5mm

Jade	Ombre	Coslan	Onde	Atlas	Fauve
434	439	430	432	433	435

Couleur du SPOT		NOIR	NOIR	LAITON	LAITON	LAITON	LAITON	
221-		Façade 1 spot	221-434	221-439	221-430	221-432	221-433	221-435
222-		Façade 1 trou oblong + 1 spot	222-434	222-439	222-430	222-432	222-433	222-435
223-		Façade 2 trous oblongs + 1 spot	223-434	223-439	223-430	223-432	223-433	223-435
224-		Façade 2 trous oblongs côte/côte + 1 spot	224-434	224-439	224-430	224-432	224-433	224-435
PRIX PUBLIC HT			425,30 €	519,50 €	486,30 €	486,30 €	486,30 €	486,30 €
231-		Façade 1 liseuse flexible 20 cm	231-434	231-439	231-430	231-432	231-433	231-435
232-		Façade 1 liseuse flexible 20cm + 1 trou oblong	232-434	232-439	232-430	232-432	232-433	232-435
233-		Façade 1 liseuse flexible 20cm + 2 trous oblongs	233-434	233-439	233-430	233-432	233-433	233-435
234-		Façade 1 liseuse flexible 20cm + 2 trous oblongs côte/côte	234-434	234-439	234-430	234-432	234-433	234-435
PRIX PUBLIC HT			426,50 €	527,80 €	487,50 €	487,50 €	487,50 €	487,50 €
241-		Façade 1 liseuse flexible 30 cm	241-434	241-439	241-430	241-432	241-433	241-435
242-		Façade 1 liseuse flexible 30cm + 1 trou oblong	242-434	242-439	242-430	242-432	242-433	242-435
243-		Façade 1 liseuse flexible 30cm + 2 trous oblong	243-434	243-439	243-430	243-432	243-433	243-435
244-		Façade 1 liseuse flexible 30cm + 2 trous oblong côte/côte	244-434	244-439	244-430	244-432	244-433	244-435
PRIX PUBLIC HT			434,70 €	535,40 €	495,70 €	495,70 €	495,70 €	495,70 €
251-		Façade 1 liseuse flexible 40 cm	251-434	251-439	251-430	251-432	251-433	251-435
252-		Façade 1 liseuse flexible 40cm + 1 trou oblong	252-434	252-439	252-430	252-432	252-433	252-435
253-		Façade 1 liseuse flexible 40cm + 2 trous oblong	253-434	253-439	253-430	253-432	253-433	253-435
254-		Façade 1 liseuse flexible 40cm + 2 trous oblong côte/côte	254-434	254-439	254-430	254-432	254-433	254-435
PRIX PUBLIC HT			439,60 €	543,80 €	500,60 €	500,60 €	500,60 €	500,60 €







Hitera

Soft touch, Résine Terrazzo, Bois massif

HITERA	p 106 à 119
Cahier d'inspiration	p 108 à 109
Formats et finitions	p 110 à 111
Façades à levier	p 112 à 119

Compositions standards, nous consulter pour toute autre demande

Cahier d'inspiration



Terrazzo Noir - 486

Cahier d'inspiration

Collection Hitera



Terrazzo Noir - 486



Terrazzo Blanc - 485



INFORMATIONS TECHNIQUES


Dimensions des Façades

Créez vos compositions sur notre configurateur en ligne

www.my.modelec.com

Détails p.168

Façade simple poste
85x85x6mm



Façade double poste
156x85x6mm



Verticale ou Horizontale

Façade triple poste
227x85x6mm



Verticale ou Horizontale

Codification des Fonctions



B1

Va et Vient
Poussoir
Permutateur



B2

Double Va et Vient
Double Poussoir
Va et vient
+ Poussoir
+ VR



R1

Prise
2P+T



K1

Prise
Schuko



M1

RJ45
HP
HDMI



U1

Chargeur
USB



C1

TV



C3

TV
FM
SAT



V1

Variateur



SC

Sortie de
câble

Fixation - Montage

Recommandations :

Pour plus de confort, veuillez utiliser des boîtes d'encastrement standard diamètre 68 mm et profondeur 50 mm.

Montage : encastré

Montage façade : clippage

- Collection Hitera -

Soft touch, Résine terrazzo, Bois massif

Les détails d'un design subtil



Un levier en
laiton au
design
identitaire
Disponible en
4 finitions

Profils
arrondis




6 finitions pour des inspirations modernes ou vintage grâce aux différentes matières: résines Terrazzo et Soft Touch ou bois massif.




Blanc
Soft Touch
481



Noir
Soft Touch
482



Terrazzo
Blanc
485



Terrazzo
Noir
486



Chêne
Clair
491



Chêne
Foncé
492

Ses 4 finitions de leviers en métal permettent de jouer le ton sur ton ou les contrastes.



Blanc



Acier



Noir



Doré

- Collection Hitera -

Soft touch, Résine terrazzo, Bois massif

MÉCANISMES À CONNEXION AUTOMATIQUE

CES MÉCANISMES PEUVENT ÊTRE UTILISÉS POUR LES FAÇADES SIMPLE, DOUBLE ET TRIPLE POSTE

Attention, pour les interrupteurs de la Collection Hitera, il existe 2 couleurs de support pour le basculeur. Nous vous recommandons:

- Le support Blanc (XXX-BXXB) pour les finitions 481 / 485 / 491
- Le support Noir (XXX-BXXN) pour les finitions 482 / 486 / 492

Mécanismes

			LEVIER NOIR ● 087-...BNO			LEVIER AGIER ● 087-...BAC			LEVIER DORE ● 087-...BHI			LEVIER BLANC ● 087-...BBL		
			Support BLANC BNOB	Support NOIR BNON	PRIX PUBLIC HT	Support BLANC BACB	Support NOIR BACN	PRIX PUBLIC HT	Support BLANC BHIB	Support NOIR BHIN	PRIX PUBLIC HT	Support BLANC BBLB	Support NOIR BBLN	PRIX PUBLIC HT
-010B		Mécanisme DUO* 1 levier	087-010BNOB	087-010BNON	16,60 €	087-010BACB	087-010BACN	9,20 €	087-010BHIB	087-010BHIN	16,00 €	087-010BBLB	087-010BBLN	16,60 €
-020B		Mécanisme DUO* 2 leviers	087-020BNOB	087-020BNON	33,30€	087-020BACB	087-020BACN	18,50 €	087-020BHIB	087-020BHIN	31,90 €	087-020BBLB	087-020BBLN	33,30 €
-060B		Mécanisme Permutateur	087-060BNOB	087-060BNON	54,10€	087-060BACB	087-060BACN	52,90 €	087-060BHIB	087-060BHIN	54,10 €	087-060BBLB	087-060BBLN	54,10 €
-180B		Mécanisme Volet Roulant Va-et-Vient	087-180BNOB	087-180BNON	49,10€	087-180BACB	087-180BACN	40,70 €	087-180BHIB	087-180BHIN	41,30€	087-180BBLB	087-180BBLN	49,10 €
-280B		Mécanisme Volet Roulant Pousoir	087-280BNOB	087-280BNON	49,10 €	087-280BACB	087-280BACN	40,70 €	087-280BHIB	087-280BHIN	41,30 €	087-280BBLB	087-280BBLN	49,10 €

*DUO: Passez d'un bouton va-et-vient à un bouton poussoir d'une simple pression (ex: tournevis). [Plus d'informations p.121.](#)

Prises et médias

-320B		Mécanisme Prise 2P+T								087-320B				10,40 €
-620B		Mécanisme Prise Schuko								087-620B				10,90 €
-270B		Mécanisme Variateur								087-270B				76,10 €
-510B		Mécanisme Chargeur 2 ports USB A (5V-3A) pour façade U1								087-510B				65,70 €
-511B		Mécanisme Chargeur 2 ports USB A+C (5V-3A) pour façade U1								087-511B				76,30 €
-390B		Mécanisme RJ45 Cat 6 (3M) blanc								087-390B				19,50 €
-410B		Mécanisme RJ45 Cat 6 BLINDE (3M) blanc								087-410B				29,70 €
-411B		Mécanisme RJ45 Cat 6A BLINDE noir								087-411B				29,70 €
-430B		Mécanisme HDMI noir								087-430B				44,60 €
-431B		Mécanisme HDMI blanc								087-431B				44,60 €
-450B		Mécanisme USB Data (⚠ transmission de données)								087-450B				12,10 €
-360B		Mécanisme TV								087-360B				28,70 €
-370B		Mécanisme TV/FM/SAT simple entrée								087-370B				56,00 €
-380B		Mécanisme TV/FM/SAT double entrée								087-380B				56,00 €
-470B		Mécanisme Haut Parleur blanc								087-470B				15,50 €
-471B		Mécanisme Haut Parleur noir								087-471B				15,50 €
-190B		Mécanisme Sortie de câble								087-190B				10,70 €





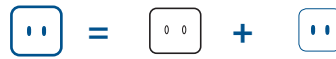
- Collection Hitera -

Soft touch, Résine terrazzo, Bois massif

FAÇADES SIMPLES

Un appareillage complet se compose d'une façade et des mécanismes simples correspondants aux fonctions souhaitées.

Exemple : Façade + Mécanisme (p.74)





Façades simples

Dimensions de la façade simple poste : 85x85x6mm

Blanc Soft touch	Noir Soft touch	Terrazzo Blanc	Terrazzo Noir	Chêne Clair	Chêne Foncé
481	482	485	486	491	492

Couleur du support du levier		BLANC	NOIR	BLANC	NOIR	BLANC	NOIR	
131-		Façade 1 trou oblong	131-481	131-482	131-485	131-486	131-491	131-492
132-		Façade 2 trous oblongs	132-481	132-482	132-485	132-486	132-491	132-492
PRIX PUBLIC HT		42,00 €	42,00 €	46,20 €	46,20 €	44,10 €	44,0 €	
190-		Façade Prise 2P+T	190-481	190-482	190-485	190-486	190-491	190-492
190-K-		Façade Prise Schuko	190-481-K	190-482-K	190-485-K	190-486-K	190-491-K	190-492-K
191-		Façade Variateur + Bouton	191-481	191-482	191-485	191-486	191-491	191-492
192-		Façade 1 trou MEDIA	192-481	192-482	192-485	192-486	192-491	192-492
189-		Façade 1 trou pour chargeur double USB (U1)	189-481	189-482	189-485	189-486	189-491	189-492
194-		Façade 1 trou pour TV	194-481	194-482	194-485	194-486	194-491	194-492
196-		Façade 3 trous pour TV/FM/SAT	196-481	196-482	196-485	196-486	196-491	196-492
197-		Façade sortie de câble	197-481	197-482	197-485	197-486	197-491	197-492
PRIX PUBLIC HT		45,20 €	45,20 €	49,40 €	49,40 €	47,30€	47,30 €	



- Collection Hitera -

Soft touch, Résine terrazzo, Bois massif

FAÇADES DOUBLES HORIZONTALES

Un appareillage complet se compose d'une façade et des mécanismes simples correspondants aux fonctions souhaitées.

Exemple : Façade + Mécanismes (p.74)



Façades doubles horizontales

Dimensions de la façade double poste : 156x85x6mm

Blanc Soft touch	Noir Soft touch	Terrazzo Blanc	Terrazzo Noir	Chêne Clair	Chêne Foncé
481	482	485	486	491	492

Couleur du support du levier		BLANC	NOIR	BLANC	NOIR	BLANC	NOIR	
172-		Façade 2 trous oblongs	172-481	172-482	172-485	172-486	172-491	172-492
177-		Façade 3 trous oblongs	177-481	177-482	177-485	177-486	177-491	177-492
174-		Façade 4 trous oblongs	174-481	174-482	174-485	174-486	174-491	174-492
260-		Façade double Prise 2P+T	260-481	260-482	260-485	260-486	260-491	260-492
261-		Façade 1 trou oblong + 1 Prise 2P+T	261-481	261-482	261-485	261-486	261-491	261-492
262-		Façade 2 trous oblongs + 1 Prise 2P+T	262-481	262-482	262-485	262-486	262-491	262-492
263-		Façade 1 prise 2P+T + 1 trou MEDIA	263-481	263-482	263-485	263-486	263-491	263-492
259-		Façade 1 prise 2P+T + 1 trou pour chargeur double USB (U1)	259-481	259-482	259-485	259-486	259-491	259-492
265-		Façade 1 prise 2P+T + 3 trous TV/FM/SAT	265-481	265-482	265-485	265-486	265-491	265-492
266-		Façade 1 trou MEDIA + 1 trou MEDIA	266-481	266-482	266-485	266-486	266-491	266-492
298-		Façade 1 trou MEDIA + 1 trou pour chargeur double USB (U1)	298-481	298-482	298-485	298-486	298-491	298-492
256-		Façade 1 trou pour chargeur double USB (U1) + 1 trou MEDIA	256-481	256-482	256-485	256-486	256-491	256-492
269-		Façade 1 trou MEDIA + 3 trous TV/FM/SAT	269-481	269-482	269-485	269-486	269-491	269-492
258-		Façade 1 trou pour chargeur double USB (U1) + 3 trous TV-FM-SAT	258-481	258-482	258-485	258-486	258-491	258-492
274-		Façade 3 trous TV-FM-SAT + 1 trou MEDIA	274-481	274-482	274-485	274-486	274-491	274-492
272-		Façade 1 prise 2P+T + 1 sortie de câble	272-481	272-482	272-485	272-486	272-491	272-492
PRIX PUBLIC HT			75,60 €	75,60 €	80,90 €	80,90 €	78,80 €	78,80 €



Façades disponibles avec des prises Schuko sans surcoût: ajouter -K à la fin de la référence (ex: 272-481-K).

- Collection Hitera -

Soft touch, Résine terrazzo, Bois massif

FAÇADES DOUBLES HORIZONTALES

Un appareillage complet se compose d'une façade et des mécanismes simples correspondants aux fonctions souhaitées.

Exemple : Façade + Mécanismes (p.74)



Façades doubles horizontales

Dimensions de la façade double poste : 156x85x6mm

Blanc Soft touch	Noir Soft touch	Terrazzo Blanc	Terrazzo Noir	Chêne Clair	Chêne Foncé
481	482	485	486	491	492

Couleur du support du levier		BLANC	NOIR	BLANC	NOIR	BLANC	NOIR	
273-		Façade 1 trou TV + 1 trou MEDIA	273-481	273-482	273-485	273-486	273-491	273-492
255-		Façade 1 trou TV + 1 trou pour chargeur double USB (U1)	255-481	255-482	255-485	255-486	255-491	255-492
274-		Façade 3 trous TV/FM/SAT + 1 trou MEDIA	274-481	274-482	274-485	274-486	274-491	274-492
271-		Façade 1 trou MEDIA + 1 trou TV	271-481	271-482	271-485	271-486	271-491	271-492
257		Façade 1 trou pour chargeur double USB (U1) + 1 trou TV	257-481	257-482	257-485	257-486	257-491	257-492
276-		Façade 1 trou MEDIA + 1 prise 2P+T	276-481	276-482	276-485	276-486	276-491	276-492
295-		Façade 1 trou pour chargeur double USB (U1) + 1 prise 2P+T	295-481	295-482	295-485	295-486	295-491	295-492
277-		Façade 1 prise 2P+T + 1 trou oblong	277-481	277-482	277-485	277-486	277-491	277-492
279-		Façade 1 prise 2P+T + 1 trou TV	279-481	279-482	279-485	279-486	279-491	279-492
PRIX PUBLIC HT			75,60 €	75,60 €	80,90 €	80,90 €	78,80 €	78,80 €



Façades disponibles avec des prises Schuko sans surcoût: ajouter -K à la fin de la référence (ex: 276-481-K).

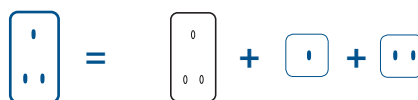
- Collection Hitera -

Soft touch, Résine terrazzo, Bois massif

FAÇADES DOUBLES VERTICALES

Un appareillage complet se compose d'une façade et des mécanismes simples correspondants aux fonctions souhaitées.

Exemple : Façade + Mécanismes (p.74)



Façades doubles verticales

Dimensions de la façade double poste : 85x156x6mm

Blanc Soft touch	Noir Soft touch	Terrazzo Blanc	Terrazzo Noir	Chêne Clair	Chêne Foncé
481	482	485	486	491	492

Couleur du support du levier		BLANC	NOIR	BLANC	NOIR	BLANC	NOIR	
152-		Façade 2 trous oblongs	152-481	152-482	152-485	152-486	152-491	152-492
155-		Façade 3 trous oblongs	155-481	155-482	155-485	155-486	155-491	155-492
154-		Façade 4 trous oblongs	154-481	154-482	154-485	154-486	154-491	154-492
280-		Façade double Prise 2P+T	280-481	280-482	280-485	280-486	280-491	280-492
281-		Façade 1 trou oblong + 1 Prise 2P+T	281-481	281-482	281-485	281-486	281-491	281-492
282-		Façade 2 trous oblongs + 1 prise 2P+T	282-481	282-482	282-485	282-486	282-491	282-492
286-		Façade 1 trou MEDIA + 1 trou MEDIA	286-481	286-482	286-485	286-486	286-491	286-492
293-		Façade 1 trou oblong + 1 trou pour chargeur double USB (U1)	293-481	293-482	293-485	293-486	293-491	293-492
294-		Façade 2 trous oblongs + 1 trou pour chargeur double USB (U1)	294-481	294-482	294-485	294-486	294-491	294-492
296-		Façade 1 trou pour chargeur double USB (U1) + 1 trou MEDIA	296-481	296-482	296-485	296-486	296-491	296-492
297-		Façade 1 trou pour chargeur double USB (U1) + 1 trou TV	297-481	297-482	297-485	297-486	297-491	297-492
299-		Façade 1 Prise 2P+T + 1 trou pour chargeur double USB (U1)	299-481	299-482	299-485	299-486	299-491	299-492
PRIX PUBLIC HT			75,60 €	75,60 €	80,90 €	80,90 €	78,80 €	78,80 €



Façades disponibles avec des prises Schuko sans surcoût: ajouter -K à la fin de la référence (ex: 280-481-K).

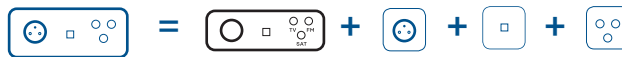
- Collection Hitera -

Soft touch, Résine terrazzo, Bois massif

FAÇADES TRIPLES HORIZONTALES

Un appareillage complet se compose d'une façade et des mécanismes simples correspondants aux fonctions souhaitées.

Exemple : Façade + Mécanismes (p.74)



Façades triples horizontales

Dimensions de la façade double poste : 227x85x6mm

Blanc Soft touch	Noir Soft touch	Terrazzo Blanc	Terrazzo Noir	Chêne Clair	Chêne Foncé
481	482	485	486	491	492

Couleur du support du levier		BLANC	NOIR	BLANC	NOIR	BLANC	NOIR	
303-		Façade 3 trous oblongs	303-481	303-482	303-485	303-486	303-491	303-492
310-		Façade triple Prise 2P+T	310-481	310-482	310-485	310-486	310-491	310-492
311-		Façade 1 trou oblong + 2 Prises 2P+T	311-481	311-482	311-485	311-486	311-491	311-492
312-		Façade 2 trous oblongs + 2 Prises 2P+T	312-481	312-482	312-485	312-486	312-491	312-492
313-		Façade 2 prises 2P+T + 1 trou MEDIA	313-481	313-482	313-485	313-486	313-491	313-492
337-		Façade 2 prises 2P+T + 1 trou pour chargeur double USB (U1)	337-481	337-482	337-485	337-486	337-491	337-492
326-		Façade 1 prise 2P+T + 1 trou MEDIA + 1 trou MEDIA	326-481	326-482	326-485	326-486	326-491	326-492
335-		Façade 1 prise 2P+T + 1 trou MEDIA + 1 trou pour chargeur double USB (U1)	335-481	335-482	335-485	335-486	335-491	335-492
334-		Façade 1 prise 2P+T + 1 trou pour chargeur double USB (U1) + 1 trou MEDIA	334-481	334-482	334-485	334-486	334-491	334-492
301-		Façade 1 trou MEDIA + 2 prises 2P+T	301-481	301-482	301-485	301-486	301-491	301-492
319-		Façade 1 prise 2P+T + 1 trou MEDIA + 1 trou TV	319-481	319-482	319-485	319-486	319-491	319-492
332-		Façade 1 prise 2P+T + 1 trou pour chargeur double USB (U1) + 1 trou TV	332-481	332-482	332-485	332-486	332-491	332-492
324-		Façade 1 prise 2P+T + 1 trou MEDIA + 3 trous TV/FM/SAT	324-481	324-482	324-485	324-486	324-491	324-492
333-		Façade 1 prise 2P+T + 1 trou pour chargeur double USB (U1) + 3 trous TV/FM/SAT	333-481	333-482	333-485	333-486	333-491	333-492
329-		Façade 2 prises 2P+T + 1 trou TV	329-481	329-482	329-485	329-486	329-491	329-492
330-		Façade 1 trou MEDIA + 1 trou MEDIA + 1 trou pour chargeur double USB (U1)	330-481	330-482	330-485	330-486	330-491	330-492
339-		Façade 1 trou pour chargeur double USB (U1) + 1 trou MEDIA + 1 trou TV	339-481	339-482	339-485	339-486	339-491	339-492
PRIX PUBLIC HT			113,40 €	113,40 €	121,80 €	121,80 €	118,70 €	118,70 €



Façades disponibles avec des prises Schuko sans surcoût: ajouter -K à la fin de la référence (ex: 329-481-K).

- Collection Hitera -

Soft touch, Résine terrazzo, Bois massif

FAÇADES TRIPLES VERTICALES

Un appareillage complet se compose d'une façade et des mécanismes simples correspondants aux fonctions souhaitées.

Exemple : Façade + Mécanismes (p.74)



Façades triples verticales

Dimensions de la façade double poste : 85x227x6mm


Blanc Soft touch	Noir Soft touch	Terrazzo Blanc	Terrazzo Noir	Chêne Clair	Chêne Foncé
481	482	485	486	491	492

Couleur du support du levier		BLANC	NOIR	BLANC	NOIR	BLANC	NOIR	
353-		Façade 3 trous oblongs	353-481	353-482	353-485	353-486	353-491	353-492
354-		Façade 4 trous oblongs	354-481	354-482	354-485	354-486	354-491	354-492
355-		Façade 5 trous oblongs	355-481	355-482	355-485	355-486	355-491	355-492
356-		Façade 6 trous oblongs	356-481	356-482	356-485	356-486	356-491	356-492
361-		Façade 1 trou oblong + 2 Prises 2P+T	361-481	361-482	361-485	361-486	361-491	361-492
360-		Façade 3 Prises 2P+T	360-481	360-482	360-485	360-486	360-491	360-492
380-		Façade 1 trou MEDIA + 1 trou MEDIA + 1 trou pour chargeur double USB (U1)	380-481	380-482	380-485	380-486	380-491	380-492
384-		Façade 1 prise 2P+T + 1 trou MEDIA + 1 trou TV	384-481	384-482	384-485	384-486	384-491	384-492
387-		Façade 2 prises 2P+T + 1 trou pour chargeur double USB (U1)	387-481	387-482	387-485	387-486	387-491	387-492
PRIX PUBLIC HT			113,40 €	113,40 €	121,80 €	121,80 €	118,70 €	118,70 €



Façades disponibles avec des prises Schuko sans surcoût: ajouter -K à la fin de la référence (ex: 361-481-K).







Désir

DÉSIR	p 120 à 135
Cahier d'inspiration	p 122 à 123
Formats et finitions	p 124 à 125
Façades à levier	p 126 à 135

Compositions standards, nous consulter pour toute autre demande

Cahier d'inspiration




Noir Soft Touch- 808

Cahier d'inspiration

Collection Désir



Noir Soft Touch - 808



Blanc Soft Touch - 810



INFORMATIONS TECHNIQUES

Dimensions des Façades

Façade simple
poste
80x80x7mm




Façade double
poste
151x80x7mm



Façade double
poste
80x151x7mm



Façade triple
poste
80x222x7mm



Façade triple
poste
222x80x7mm



Créez vos
compositions sur
notre configurateur
en ligne
www.my.modelec.com

Détails p.168

Codification des Fonctions



B1
Va et Vient
Poussoir



B2
Double
Va et Vient
Double Poussoir
Va et vient +
Poussoir
VR



R1
Prise 2P+T



K1
Prise
Schuko



M1
RJ45
HP
HDMI...
au choix



U1
Chargeur
double USB



M2
Double RJ45
Double HP
...
au choix



C1
TV



C3
TV
FM
SAT



V1
Variateur



SC
Sortie de
câble



O1
Obturateur

Fixation - Montage

Recommandations :


Pour plus de confort, veuillez utiliser des boîtes d'encastrement standard diamètre 68 mm et profondeur 50 mm.

Montage : encastré

Montage façade : clippage

- Collection Désir -

La Collection Désir, un design moderne aux lignes franches.
Présentée en polycarbonate Soft Touch («effet peau de pêche») en 4 finitions.



Blanc
Soft Touch
810



Aluminium
Soft Touch
812



Noir
Soft Touch
808



Doré
Soft Touch
814

Ses 4 finitions de leviers en métal permettent de jouer le ton sur ton ou les contrastes.



Blanc



Acier



Noir








Doré



- Collection Désir -















MÉCANISMES À CONNEXION AUTOMATIQUE















CES MÉCANISMES PEUVENT ÊTRE UTILISÉS POUR LES FAÇADES SIMPLE, DOUBLE ET TRIPLE POSTE

Mécanismes			LEVIER NOIR ● 087-...BNO	PRIX PUBLIC HT	LEVIER ACIER ● 087-...BAC	PRIX PUBLIC HT	LEVIER DORE ● 087-...BOR	PRIX PUBLIC HT	LEVIER BLANC ● 087-...BBL	PRIX PUBLIC HT
-010B		Mécanisme DUO* 1 levier	087-010BNO	16,60 €	087-010BAC	9,20 €	087-010BOR	16,00 €	087-010BBL	16,60 €
-020B		Mécanisme DUO* 2 leviers	087-020BNO	33,30€	087-020BAC	18,50 €	087-020BOR	31,90 €	087-020BBL	33,30 €
-060B		Mécanisme Permutateur	087-060BNO	54,10€	087-060BAC	52,90 €	087-060BOR	54,10 €	087-060BBL	54,10 €
-180B		Mécanisme Volet roulant Va-et-Vient	087-180BNO	49,10€	087-180BAC	40,70 €	087-180BOR	41,30€	087-180BBL	49,10 €
-280B		Mécanisme Volet roulant Poussoir	087-280BNO	49,10 €	087-280BAC	40,70 €	087-280BOR	41,30 €	087-280BBL	49,10 €

*DUO: Passez d'un bouton va-et-vient à un bouton poussoir d'une simple pression (ex: tournevis). [Plus d'informations p.121.](#)

Prises & médias

-320B		Mécanisme Prise 2P+T	087-320B	10,40€
-620B		Mécanisme Prise Schuko	087-620B	10,90 €
-270B		Mécanisme Variateur	087-270B	76,10€
-510B		Mécanisme Chargeur 2 ports USB A (5V-3A) pour façade U1	087-510B	65,70 €
-511B		Mécanisme Chargeur 2 ports USB A+C (5V-3A) pour façade U1	087-511B	76,30 €
-360B		Mécanisme TV	087-360B	28,70 €
-370B		Mécanisme TV/FM/SAT simple entrée	087-370B	56,00 €
-380B		Mécanisme TV-FM-SAT double entrée	087-380B	56,00 €
-190B		Mécanisme Sortie de câble	087-190B	10,70 €
-161B		Mécanisme nu pour obturateur	087-161B	3,90 €
-390B		Mécanisme RJ45 Cat 6 (3M) blanc	087-390B	19,50 €
-400B		Mécanisme double RJ45 Cat 6 (3M) blanc	087-400B	37,70 €
-410B		Mécanisme RJ45 Cat 6A BLINDE (3M) blanc	087-410B	29,70€
-411B		Mécanisme RJ45 Cat 6A BLINDE noir	087-411B	29,70 €

-420B		Mécanisme double RJ45 Cat 6A BLINDE (3M) blanc	087-420B	58,20 €
-421B		Mécanisme double RJ45 Cat 6A BLINDE noir	087-421B	58,20 €
-430B		Mécanisme HDMI noir	087-430B	44,60 €
-431B		Mécanisme HDMI blanc	087-431B	44,60 €
-440B		Mécanisme double HDMI noir	087-440B	88,20 €
-441B		Mécanisme double HDMI blanc	087-441B	88,20 €
-450B		Mécanisme USB Data (transmission de données)	087-450B	12,10 €
-460B		Mécanisme double USB Data (transmission de données)	087-460B	22,80 €
-470B		Mécanisme Haut Parleur blanc	087-470B	15,50 €
-471B		Mécanisme Haut Parleur noir	087-471B	15,50 €
-480B		Mécanisme Double Haut Parleur blanc	087-480B	29,70 €
-481B		Mécanisme Double Haut Parleur noir	087-481B	29,70 €
-490B		Mécanisme RJ45 CAT 6 +HDMI blanc	087-490B	77,20 €
-500B		Mécanisme USB Data + HDMI blanc	087-500B	68,80 €

- Collection Désir -

FAÇADES SIMPLES

Un appareillage complet se compose d'une façade et des mécanismes simples correspondants aux fonctions souhaitées.


Exemple : Façade + Mécanisme



Façades simples

Dimensions de la façade simple poste :
80x80x7mm

			Noir Soft Touch 808	Blanc Soft Touch 810	Alu Soft Touch 812	Doré Soft Touch 814
Couleur de levier recommandée			NOIR	BLANC	ACIER	DORE
131-		Façade 1 trou oblong	131-808	131-810	131-812	131-814
132-		Façade 2 trous oblongs	132-808	132-810	132-812	132-814
PRIX PUBLICHT			34,60 €	34,60 €	34,60 €	34,60 €
190-		Façade Prise 2P+T	190-808	190-810	190-812	190-814
190-K-		Façade Prise Schuko	190-808-K	190-810-K	190-812-K	190-814-K
191-		Façade Variateur + Bouton	191-808	191-810	191-812	191-814
192-		Façade 1 trou MEDIA	192-808	192-810	192-812	192-814
189-		Façade 1 trou pour chargeur double USB (U1)	189-808	189-810	189-812	189-814
193-		Façade 2 trous MEDIA	193-808	193-810	193-812	193-814
194-		Façade 1 trou pour TV	194-808	194-810	194-812	194-814
196-		Façade 3 trous TV/FM/SAT	196-808	196-810	196-812	196-814
197-		Façade Sortie de câble + Cache	197-808	197-810	197-812	197-814
198-		Façade obturateur	198-808	198-810	198-812	198-814
PRIX PUBLICHT			38,90 €	38,90 €	38,90 €	38,90 €

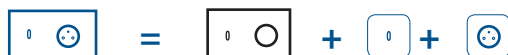


- Collection Désir -

FAÇADES DOUBLES HORIZONTALES

Un appareillage complet se compose d'une façade et des mécanismes simples correspondants aux fonctions souhaitées.

Exemple : Façade + Mécanismes (p.88)



Façades doubles horizontales

Dimensions de la façade double poste :
151x80x7mm

		Noir Soft Touch 808	Blanc Soft Touch 810	Alu Soft Touch 812	Doré Soft Touch 814	
Couleur de levier recommandée		NOIR	BLANC	ACIER	DORE	
172-		Façade 1 trou oblong + 1 trou oblong	172-808	172-810	172-812	172-814
177-		Façade 1 trou oblong + 2 trous oblongs	177-808	177-810	177-812	177-814
174-		Façade 2 trous oblongs + 2 trous oblongs	174-808	174-810	174-812	174-814
260-		Façade double Prise 2P+T	260-808	260-810	260-812	260-814
261-		Façade 1 trou oblong + 1 prise 2P+T	261-808	261-810	261-812	261-814
262-		Façade 2 trous oblongs + 1 prise 2P+T	262-808	262-810	262-812	262-814
277-		Façade 1 prise 2P+T + 1 trou oblong	277-808	277-810	277-812	277-814
263-		Façade 1 prise 2P+T + 1 trou MEDIA	263-808	263-810	263-812	263-814
259-		Façade 1 prise 2P+T + 1 trou pour chargeur double USB (U1)	259-808	259-810	259-812	259-814
264-		Façade 1 prise 2P+T + 2 trous MEDIA	264-808	264-810	264-812	264-814
265-		Façade 1 prise 2P+T + 3 trous TV-FM-SAT	265-808	265-810	265-812	265-814
266-		Façade 1 trou MEDIA + 1 trou MEDIA	266-808	266-810	266-812	266-814
298-		Façade 1 trou MEDIA + 1 trou pour chargeur double USB (U1)	298-808	298-810	298-812	298-814
256-		Façade 1 trou pour chargeur double USB (U1) + 1 trou MEDIA	256-808	256-810	256-812	256-814
267-		Façade 1 trou MEDIA + 2 trous MEDIA	267-808	267-810	267-812	267-814
268-		Façade 2 trous MEDIA + 2 trous MEDIA	268-808	268-810	268-812	268-814
276-		Façade 1 trou MEDIA + 1 prise 2P+T	276-808	276-810	276-812	276-814
295-		Façade 1 trou pour chargeur double USB (U1) + 1 prise 2P+T	295-808	295-810	295-812	295-814
269-		Façade 1 trou MEDIA + 3 trous TV-FM-SAT	269-808	269-810	269-812	269-814
258-		Façade 1 trou pour chargeur double USB (U1) + 3 trous TV-FM-SAT	258-808	258-810	258-812	258-814
274-		Façade 3 trous TV-FM-SAT + 1 trou MEDIA	274-808	274-810	274-812	274-814
270-		Façade 2 trous MEDIA + 3 trous TV-FM-SAT	270-808	270-810	270-812	270-814
271-		Façade 1 trou MEDIA + 1 trou TV	271-808	271-810	271-812	271-814
257-		Façade 1 trou pour chargeur double USB (U1) + 1 trou TV	257-808	257-810	257-812	257-814
273-		Façade 1 trou TV + 1 trou MEDIA	273-808	273-810	273-812	273-814
255-		Façade 1 trou TV + 1 trou pour chargeur double USB (U1)	255-808	255-810	255-812	255-814
PRIX PUBLIC HT		47,60 €	47,60 €	47,60 €	47,60 €	



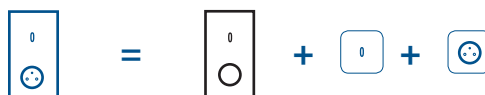
Façades disponibles avec des prises Schuko sans surcoût: ajouter -K à la fin de la référence (ex: 264-808-K).

- Collection Désir -

FAÇADES DOUBLES VERTICALES

Un appareillage complet se compose d'une façade et des mécanismes simples correspondants aux fonctions souhaitées.

Exemple : Façade + Mécanismes (p.88)



Façades doubles verticales

Dimensions de la façade double poste :
80x151x7mm

		Noir Soft Touch 808	Blanc Soft Touch 810	Alu Soft Touch 812	Doré Soft Touch 814	
Couleur de levier recommandée		NOIR	BLANC	ACIER	DORE	
152-		Façade 1 trou oblong + 1 trou oblong	152-808	152-810	152-812	152-814
155-		Façade 1 trou oblong + 2trous oblongs	155-808	155-810	155-812	155-814
154-		Façade 2 trous oblongs + 2 trous oblongs	154-808	154-810	154-812	154-814
280-		Façade double Prise 2P+T	280-808	280-810	280-812	280-814
281-		Façade 1 trou oblong + 1 prise 2P+T	281-808	281-810	281-812	281-814
293-		Façade 1 trou oblong + 1 trou pour chargeur double USB (U1)	293-808	293-810	293-812	293-814
282-		Façade 2 trous oblongs + 1 prise 2P+T	282-808	282-810	282-812	282-814
292-		Façade 2 trous oblongs + 1 trou MEDIA	292-808	292-810	292-812	292-814
294-		Façade 2 trous oblongs + 1 trou pour chargeur double USB (U1)	294-808	294-810	294-812	294-814
283-		Façade 1 prise 2P+T + 1 trou MEDIA	283-808	283-810	283-812	283-814
299-		Façade 1 prise 2P+T + 1 trou pour chargeur double USB (U1)	299-808	299-810	299-812	299-814
284-		Façade 1 prise 2P+T + 2 trous MEDIA	284-808	284-810	284-812	284-814
285-		Façade 1 prise 2P+T + 3 trous TV-FM-SAT	285-808	285-810	285-812	285-814
286-		Façade 1 trou MEDIA + 1 trou MEDIA	286-808	286-810	286-812	286-814
296-		Façade 1 trou pour chargeur double USB (U1) + 1 trou MEDIA	296-808	296-810	296-812	296-814
PRIX PUBLIC HT		47,60 €	47,60 €	47,60 €	47,60 €	



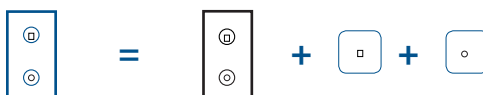
Façades disponibles avec des prises Schuko sans surcoût: ajouter -K à la fin de la référence (ex: 282-808-K).

- Collection Désir -

FAÇADES DOUBLES VERTICALES

Un appareillage complet se compose d'une façade et des mécanismes simples correspondants aux fonctions souhaitées.

Exemple : Façade + Mécanismes (p.88)



Façades doubles verticales

Dimensions de la façade double poste :
80x151x7mm

		Noir Soft Touch 808	Blanc Soft Touch 810	Alu Soft Touch 812	Doré Soft Touch 814
Couleur de levier recommandée		NOIR	BLANC	ACIER	DORE
287-		Façade 1 trou MEDIA + 2 trous MEDIA 287-808	287-810	287-812	287-814
288-		Façade 2 trous MEDIA + 2 trous MEDIA 288-808	288-810	288-812	288-814
297-		Façade 1 trou pour chargeur double USB (U1) + 1 trou TV 297-808	297-810	297-812	297-814
289-		Façade 1 trou MEDIA + 3 trous TV-FM-SAT 289-808	289-810	289-812	289-814
290-		Façade 2 trous MEDIA + 3 trous TV-FM-SAT 290-808	290-810	290-812	290-814
PRIX PUBLIC HT		47,60 €	47,60 €	47,60 €	47,60 €



- Collection Désir -

FAÇADES TRIPLES HORIZONTALES

Un appareillage complet se compose d'une façade et des mécanismes simples correspondants aux fonctions souhaitées.

Exemple : Façade + Mécanismes (p.88)



Façades triples horizontales

Dimensions de la façade triple poste :
222x80x7mm

		Noir Soft Touch 808	Blanc Soft Touch 810	Alu Soft Touch 812	Doré Soft Touch 814	
Couleur de levier recommandée		NOIR	BLANC	ACIER	DORE	
303-		Façade 1 trou oblong + 1 trou oblong + 1 trou oblong	303-808	303-810	303-812	303-814
304-		Façade 1 trou oblong + 1 trou oblong + 2 trous oblongs	304-808	304-810	304-812	304-814
305-		Façade 1 trou oblong + 2 trous oblongs + 2 trous oblongs	305-808	305-810	305-812	305-814
306-		Façade 2 trous oblongs + 2 trous oblong + 2 trous oblongs	306-808	306-810	306-812	306-814
310-		Façade 3 prises 2P+T	310-808	310-810	310-812	310-814
311-		Façade 1 trou oblong + 2 prises 2P+T	311-808	311-810	311-812	311-814
312-		Façade 2 trous oblongs + 2 prises 2P+T	312-808	312-810	312-812	312-814
313-		Façade 2 prises 2P+T + 1 trou MEDIA	313-808	313-810	313-812	313-814
337-		Façade 2 prises 2P+T + 1 trou pour chargeur double USB (U1)	337-808	337-810	337-812	337-814
314-		Façade 2 prises 2P + T + 2 trous MEDIA	314-808	314-810	314-812	314-814
315-		Façade 2 prises 2P+T + 3 trous TV-FM-SAT	315-808	315-810	315-812	315-814
326-		Façade 1 prise 2P+T + 1 trou MEDIA + 1 trou MEDIA	326-808	326-810	326-812	326-814
334-		Façade 1 prise 2P+T + 1 trou MEDIA + 1 trou pour chargeur double USB (U1)	334-808	334-810	334-812	334-814
335-		Façade 1 prise 2P+T + 1 trou pour chargeur double USB (U1) + 1 trou MEDIA	335-808	335-810	335-812	335-814
317-		Façade 1 prise 2P+T + 2 trous MEDIA + 2 trous MEDIA	317-808	317-810	317-812	317-814
318-		Façade 1 prise 2P+T + 1 trou MEDIA + 2 trous MEDIA	318-808	318-810	318-812	318-814
336-		Façade 1 prise 2P+T + 1 trou pour chargeur double USB (U1) + 2 trous MEDIA	336-808	336-810	336-812	336-814
319-		Façade 1 prise 2P+T + 1 trou MEDIA + 1 trou TV	319-808	319-810	319-812	319-814
332-		Façade 1 prise 2P+T + 1 trou pour chargeur double USB (U1) + 1 trou TV	332-808	332-810	332-812	332-814
PRIX PUBLIC HT		64,90 €	64,90 €	64,90 €	64,90 €	



Façades disponibles avec des prises Schuko sans surcoût: ajouter -K à la fin de la référence (ex: 310-808-K).

- Collection Désir -

FAÇADES TRIPLES HORIZONTALES

Un appareillage complet se compose d'une façade et des mécanismes simples correspondants aux fonctions souhaitées.

Exemple : Façade + Mécanismes (p.88)



Façades triples horizontales

Dimensions de la façade triple poste :
222x80x7mm

		Noir Soft Touch 808	Blanc Soft Touch 810	Alu Soft Touch 812	Doré Soft Touch 814	
Couleur de levier recommandée		NOIR	BLANC	ACIER	DORE	
320-		Façade 1 trou MEDIA + 1 trou MEDIA + 1 trou MEDIA	320-808	320-810	320-812	320-814
330-		Façade 1 trou MEDIA + 1 trou MEDIA + 1 trou pour chargeur double USB (U1)	330-808	330-810	330-812	330-814
331-		Façade 1 trou pour chargeur double USB (U1) + 1 trou MEDIA + 1 trou MEDIA	331-808	331-810	331-812	331-814
323-		Façade 2 trous MEDIA + 2 trous MEDIA + 2 trous MEDIA	323-808	323-810	323-812	323-814
324-		Façade 1 prise 2P+T + 1 trou MEDIA + 3 trous TV-FM-SAT	324-808	324-810	324-812	324-814
333-		Façade 1 prise 2P+T + 1 trou pour chargeur double USB (U1) + 3 trous TV-FM-SAT	333-808	333-810	333-812	333-814
325-		Façade 1 prise 2P+T + 2 trous MEDIA + 3 trous TV-FM-SAT	325-808	325-810	325-812	325-814
328-		Façade 1 trou MEDIA + 1 trou MEDIA + 3 trous TV-FM-SAT	328-808	328-810	328-812	328-814
338-		Façade 1 trou pour chargeur double USB (U1) + 1 trou MEDIA + 3 trous TV-FM-SAT	338-808	338-810	338-812	338-814
329-		Façade 2 prises 2P+T + 1 trou TV	329-808	329-810	329-812	329-814
PRIX PUBLIC HT		64,90 €	64,90 €	64,90 €	64,90 €	



Façades disponibles avec des prises Schuko sans surcoût: ajouter -K à la fin de la référence (ex: 325-808-K).



- Collection Désir -



- Collection Désir -

FAÇADES TRIPLES VERTICALES

Un appareillage complet se compose d'une façade et des mécanismes simples correspondants aux fonctions souhaitées.

Exemple : Façade + Mécanismes (p.88)



Façades triples verticales

Dimensions de la façade triple poste :
80x222x7mm

		Noir Soft Touch 808	Blanc Soft Touch 810	Alu Soft Touch 812	Doré Soft Touch 814	
Couleur de levier recommandée		NOIR	BLANC	ACIER	DORE	
353-		Façade 1 trou oblong + 1 trou oblong + 1 trou oblong	353-808	353-810	353-812	353-814
354-		Façade 1 trou oblong + 1 trou oblong + 2 trous oblongs	354-808	354-810	354-812	354-814
355-		Façade 1 trou oblong + 2 trous oblongs + 2 trous oblongs	355-808	355-810	355-812	355-814
356-		Façade 2 trous oblongs + 2 trous oblongs + +2 trous oblongs	356-808	356-810	356-812	356-814
360-		Façade 3 prises 2P+T	360-808	360-810	360-812	360-814
361-		Façade 1 trou oblong + 2 prises 2P+T	361-808	361-810	361-812	361-814
362-		Façade 2 trous oblongs + 2 prises 2P+T	362-808	362-810	362-812	362-814
363-		Façade 2 prises 2P+T + 1 trou MEDIA	363-808	363-810	363-812	363-814
387-		Façade 2 prises 2P+T + 1 trou pour chargeur double USB (U1)	387-808	387-810	387-812	387-814
364-		Façade 2 prises 2P+T + 2 trous MEDIA	364-808	364-810	364-812	364-814
365-		Façade 2 prises 2P+T + 3 trous TV-FM-SAT	365-808	365-810	365-812	365-814
PRIX PUBLIC HT		64,90 €	64,90 €	64,90 €	64,90 €	












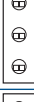
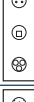


Façades disponibles avec des prises Schuko sans surcoût: ajouter -K à la fin de la référence (ex: 365-808-K).

- Collection Désir -

FAÇADES TRIPLES VERTICALES

Façades triples verticales

Dimensions de la façade triple poste :
80x222x7mm

		Noir Soft Touch 808	Blanc Soft Touch 810	Alu Soft Touch 812	Doré Soft Touch 814
Couleur de levier recommandée		NOIR	BLANC	ACIER	DORÉ
376-		Façade 1 prise 2P+T + 1 trou MEDIA + 1 trou MEDIA 376-808	376-810	376-812	376-814
384-		Façade 1 prise 2P+T + 1 trou MEDIA + 1 trou pour chargeur double USB (U1) 384-808	384-810	384-812	384-814
385-		Façade 1 prise 2P+T + 1 trou pour chargeur double USB (U1) + 1 trou MEDIA 385-808	385-810	385-812	385-814
367-		Façade 1 prise 2P+T + 2 trous MEDIA + 2 trous MEDIA 367-808	367-810	367-812	367-814
368-		Façade 1 prise 2P+T + 1 trou MEDIA + 2 trous MEDIA 368-808	368-810	368-812	368-814
386-		Façade 1 prise 2P+T + 1 trou pour chargeur double USB (U1) + 2 trous MEDIA 386-808	386-810	386-812	386-814
370-		Façade 1 trou MEDIA + 1 trou MEDIA + 1 trou MEDIA 370-808	370-810	370-812	370-814
380-		Façade 1 trou MEDIA + 1 trou MEDIA + 1 trou pour chargeur double USB (U1) 380-808	380-810	380-812	380-814
381-		Façade 1 trou pour chargeur double USB (U1) + 1 trou MEDIA + 1 trou MEDIA 381-808	381-810	381-812	381-814
373-		Façade 2 trous MEDIA + 2 trous MEDIA + 2 trous MEDIA 373-808	373-810	373-812	373-814
374-		Façade 1 prise 2P+T + 1 trou MEDIA + 3 trous TV-FM-SAT 374-808	374-810	374-812	374-814
383-		Façade 1 prise 2P+T + 1 trou pour chargeur double USB (U1) + 3 trous TV-FM-SAT 383-808	383-810	383-812	383-814
375-		Façade 1 prise 2P+T + 2 trous MEDIA + 3 trous TV-FM-SAT 375-808	375-810	375-812	375-814
PRIX PUBLIC HT		64,90 €	64,90 €	64,90 €	64,90 €



Façades disponibles avec des prises Schuko sans surcoût: ajouter -K à la fin de la référence (ex: 366-808-K).





Iris

IRIS	p 136 à 143
Cahier d'inspiration	p 138 à 139
Formats et finitions	p 140 à 141
Façades à levier	p 142 à 143

Cahier d'inspiration



Blanc Satin - 351

Cahier d'inspiration

Collection Iris



Noir Satin - 352



Blanc Satin - 351



INFORMATIONS TECHNIQUES

Dimensions des Façades



Diamètre 80 x 7mm

Créez vos compositions sur notre configurateur en ligne
www.my.modelec.com

Détails p.168

Codification des Fonctions



B1

Va et Vient
Poussoir
Permutateur



B2

Double Va et Vient
Double Poussoir
Va et vient + Poussoir VR



R1

Prise 2P+T



K1

Prise Schuko



M1

RJ45 HP
HDMI



U1

Chargeur USB



C1

TV



SC

Sortie de câble

Fixation - Montage

Recommandations :

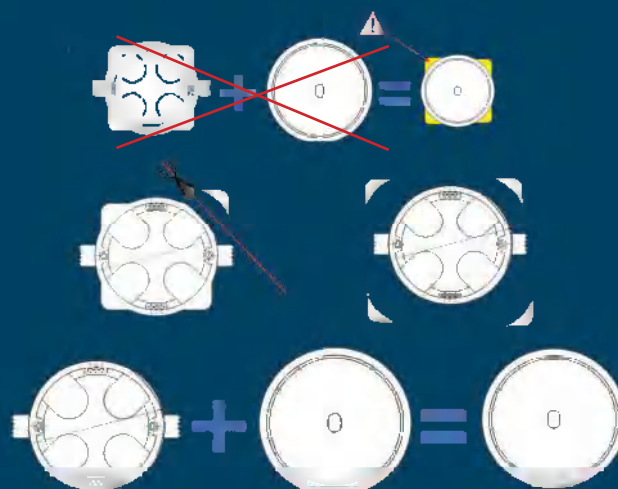
Attention, utiliser uniquement les mécanismes circulaires de la collection Iris.

Pour plus de confort, veuillez utiliser des boîtes d'encastrement standard diamètre 68 mm et profondeur 50 mm.

Montage : encastré

Montage façade : clippage

Attention, couper les oreilles du boîtier :



- Collection Iris -


Iris, un profil arrondi identitaire, un levier au design simple et moderne.
Décliné en 4 finitions au toucher satiné ou Soft Touch (polycarbonate).



Blanc
Satin
351



Blanc
Soft Touch
353



Noir
Satin
352



Noir
Soft Touch
354

Ses 4 finitions de leviers en métal permettent de jouer le ton sur ton ou les contrastes.



Blanc



Acier



Noir



Doré

- Collection Iris -

MÉCANISMES À CONNEXION AUTOMATIQUE

Ces mécanismes peuvent être utilisés uniquement sur façades simples








Pour la collection Iris, utiliser uniquement les mécanismes circulaires.









Mécanismes

			LEVIER NOIR ● 087-...WNO	PRIX PUBLIC HT	LEVIER ACIER ● 087-...WAC	PRIX PUBLIC HT	LEVIER DORE ● 087-...WOR	PRIX PUBLIC HT	LEVIER BLANC ● 087-...WBL	PRIX PUBLIC HT
-010W		Mécanisme DUO* 1 levier	087-010WNO	16,60 €	087-010WAC	9,20 €	087-010WOR	16,00 €	087-010WBL	16,60 €
-020W		Mécanisme DUO* 2 leviers	087-020WNO	33,30€	087-020WAC	18,50 €	087-020WOR	31,90 €	087-020WBL	33,30 €
-060W		Mécanisme Permutateur	087-060WNO	54,10€	087-060WAC	52,90 €	087-060WOR	54,10 €	087-060WBL	54,10 €
-180W		Mécanisme Volet roulant Va-et-Vient	087-180WNO	49,10€	087-180WAC	40,70 €	087-180WOR	41,30€	087-180WBL	49,10 €
-280W		Mécanisme Volet roulant Pousoir	087-280WNO	49,10 €	087-280WAC	40,70 €	087-280WOR	41,30 €	087-280WBL	49,10 €

*DUO: Passez d'un bouton va-et-vient à un bouton poussoir d'une simple pression (ex: tournevis). [Plus d'informations p.121.](#)

Prises & médias

-320W		Mécanisme Prise 2P+T	087-320W	10,40 €
-620W		Mécanisme Prise Schuko	087-620W	10,90 €
-360W		Mécanisme TV	087-360W	28,70 €
-190W		Mécanisme Sortie de câble	087-190W	10,70 €
-510W		Mécanisme Chargeur 2 ports USB A (5V-3A) pour façade U1	087-510W	65,70 €
-511W		Mécanisme Chargeur 2 ports USB A+C (5V-3A) pour façade U1	087-511W	76,30 €
-390W		Mécanisme RJ45 Cat 6 (3M) blanc	087-390W	19,50 €

-410W		Mécanisme RJ45 Cat 6A BLINDE (3M) blanc	087-410W	29,70 €
-411W		Mécanisme RJ45 Cat 6A BLINDE noir	087-411W	29,70 €
-430W		Mécanisme HDMI noir	087-430W	44,60 €
-431W		Mécanisme HDMI blanc	087-431W	44,60 €
-450W		Mécanisme USB Data  transmission de données)	087-450W	12,10 €
-470W		Mécanisme Haut Parleur blanc	087-470W	15,50 €
-471W		Mécanisme Haut Parleur noir	087-471W	15,50 €

- Collection Iris -

FAÇADES

Un appareillage complet se compose d'une façade et des mécanismes simples correspondants aux fonctions souhaitées.

Exemple : Façade + Mécanisme



Façades simples

Dimensions de la façade simple poste :
Ø 80x7mm

		Noir Satin 352	Noir Soft Touch 354	Blanc Satin 351	Blanc Soft Touch 353		
Couleur de levier recommandée		NOIR	NOIR	BLANC	BLANC		
131-		Façade 1 trou oblong		131-352	131-354	131-351	131-353
132-		Façade 2 trous oblongs		132-352	132-354	132-351	132-353
PRIX PUBLIC HT		11,30 €	17,00 €	11,30 €	17,00 €		
190-		Façade Prise 2P+T		190-352	190-354	190-351	190-353
190-K-		Façade Prise Schuko		190-352-K	190-354-K	190-351-K	190-353-K
192-		Façade 1 trou média		192-352	192-354	192-351	192-353
189-		Façade 1 trou pour chargeur double USB (U1)		189-352	189-354	189-351	189-353
194-		Façade 1 trou pour TV		194-352	194-354	194-351	194-353
197-		Façade Sortie de câble + Cache		197-352	197-354	197-351	197-353
PRIX PUBLIC HT		13,90 €	20,80 €	13,90 €	20,80 €		







Karo

KARO	p 144 à 153
Cahier d'inspiration	p 146 à 147
Formats et finitions	p 148 à 149
Façades étroites	p 150 à 151
Façades à levier	p 152 à 153

Cahier d'inspiration



Blanc Satin - 210

Cahier d'inspiration

Collection Karo



Noir Satin - 208



Blanc Satin - 210




INFORMATIONS TECHNIQUES

Dimensions des Façades

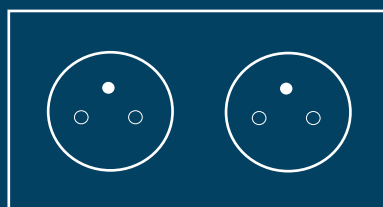
Façade Étroite
40x80x7mm



Façade simple poste
80x80x7mm



Façade double poste
151x80x7mm



Créez vos compositions sur notre configurateur en ligne
www.my.modelec.com

Détails p.168

Codification des Fonctions

B1	B2	R1	K1	M1	U1	M2	C1	SC	R1 R1
Va et Vient Poussoir Permutateur	Double Va et Vient Double Poussoir Va et vient + Poussoir VR	Prise 2P+T	Prise Schuko	RJ45 HDMI HP... au choix	Chargeur USB	Double RJ45 Double HP ... au choix	TV	Sortie de câble	Double Prise 2P+T

Fixation - Montage

Recommandations :


Pour plus de confort, veuillez utiliser des boîtes d'encastrement standard diamètre 68 mm et profondeur 50 mm.

Montage : encastré

Montage façade : clippage

- Collection Karo -

Karo, un profil courbé identitaire, un levier au design simple et moderne.
Décliné en 6 finitions au toucher satiné ou Soft Touch (polycarbonate).



Blanc
Satin
210




Aluminium
Satin
212



Blanc
Soft Touch
211



Noir
Satin
208



Doré
Satin
214



Noir
Soft Touch
209

Ses 4 finitions de leviers en métal permettent de jouer le ton sur ton ou les contrastes.



Blanc



Acier



Noir



Doré



- Collection Karo -

MÉCANISMES RENFORCÉS POUR FAÇADES ÉTROITES

Un appareillage complet se compose d'une façade et des mécanismes simples correspondants aux fonctions souhaitées.



Mécanismes pour façades étroites

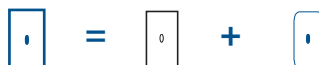
				LEVIER NOIR ● 072	PRIX PUBLIC HT	LEVIER ACIER ● 073	PRIX PUBLIC HT	LEVIER DORE ● 074	PRIX PUBLIC HT
Va-et-Vient	-070B		Mécanisme 1 Va-et-Vient à levier	072-070B	16,60 €	073-070B	9,20 €	074-070B	16,00 €
	-072B		Mécanisme 1 Va-et-Vient à levier + pour façade avec LED	072-072B	16,60 €	073-072B	9,20 €	074-072B	16,00 €
	-071B		Mécanisme double Va-et-Vient à levier	072-071B	33,30 €	073-071B	18,50 €	074-071B	31,90 €
	-085B		Mécanisme 1 Permutateur	072-085B	40,40 €	073-085B	26,30 €	074-085B	33,00 €
Poussoir	-073B		Mécanisme 1 Poussoir à levier	072-073B	17,40 €	073-073B	10,00 €	074-073B	16,70 €
	-075B		Mécanisme 1 Poussoir à levier + pour façade avec LED	072-075B	17,40 €	073-075B	10,00 €	074-075B	16,70 €
	-074B		Mécanisme double Poussoir à levier	072-074B	34,80 €	073-074B	20,00 €	074-074B	33,40 €
Mixte	-076B		Mécanisme Va-et-Vient + Poussoir	072-076B	34,00 €	073-076B	19,20 €	074-076B	32,70 €
Volet roulant	-079B		Mécanisme 1 interrupteur Volet roulant 3 positions ON/OFF/ON	072-079B	21,90 €	073-079B	13,90 €	074-079B	16,70 €
	-080B		Mécanisme 2 interrupteurs Volet roulant 3 positions ON/OFF/ON	072-080B	43,90 €	073-080B	27,80 €	074-080B	33,40 €
	-077B		Mécanisme 1 Poussoir Volet roulant 3 positions MOM/OFF/MOM	072-077B	21,90 €	073-077B	13,90 €	074-077B	16,70 €
	-078B		Mécanisme 2 Poussoirs Volet roulant 3 positions MOM/OFF/MOM	072-078B	43,90 €	073-078B	27,80 €	074-078B	33,40 €

- Collection Karo -

FAÇADES ÉTROITES

Un appareillage complet se compose d'une façade et des mécanismes simples correspondants aux fonctions souhaitées.

Exemple : Façade + Mécanisme



Façades étroites

Dimensions de la façade étroite simple poste :
40x80x7mm

		Noir Satin 208	Noir Soft Touch 209	Blanc Satin 210	Blanc Soft Touch 211	Alu Satin 212	Doré Satin 214	
Couleur de levier recommandée		NOIR	NOIR	ACIER	ACIER	ACIER	DORE	
111-		Façade 1 trou oblong	111-208	111-209	111-210	111-211	111-212	111-214
112-		Façade 2 trous oblongs	112-208	112-209	112-210	112-211	112-212	112-214
PRIX PUBLICHT		10,10 €	15,10 €	10,10 €	15,10 €	10,10 €	10,10 €	
113-		Façade 1 trou oblong + LED	113-208	113-209	113-210	113-211	113-212	113-214
PRIX PUBLICHT		44,70 €	49,80 €	44,70 €	49,80 €	44,70 €	44,70 €	



- Collection Karo -

MÉCANISMES À CONNEXION AUTOMATIQUE

























Ces mécanismes peuvent être utilisés sur façades simples et doubles

Un appareillage complet se compose d'une façade et des mécanismes simples correspondants aux fonctions souhaitées.

Mécanismes			LEVIER NOIR ● 087-...BNO	PRIX PUBLIC HT	LEVIER ACIER ● 087-...BAC	PRIX PUBLIC HT	LEVIER DORE ● 087-...BOR	PRIX PUBLIC HT	LEVIER BLANC ● 087-...BBL	PRIX PUBLIC HT
-010B		Mécanisme DUO* 1 levier	087-010BNO	16,60€	087-010BAC	9,20 €	087-010BOR	16,00 €	087-010BBL	16,60 €
-020B		Mécanisme DUO* 2 leviers	087-020BNO	33,30 €	087-020BAC	18,50 €	087-020BOR	31,90 €	087-020BBL	33,30 €
-060B		Mécanisme Permutateur	087-060BNO	54,10 €	087-060BAC	52,90 €	087-060BOR	54,10 €	087-060BBL	54,10 €
-180B		Mécanisme Volet roulant Va-et-Vient	087-180BNO	49,10 €	087-180BAC	40,70 €	087-180BOR	41,30 €	087-180BBL	49,10 €
-280B		Mécanisme Volet roulant Poussoir	087-280BNO	49,10 €	087-280BAC	40,70 €	087-280BOR	41,30 €	087-280BBL	49,10 €

*DUO: Passez d'un bouton va-et-vient à un bouton poussoir d'une simple pression (ex: tournevis). [Plus d'informations p.121.](#)

Prises & médias

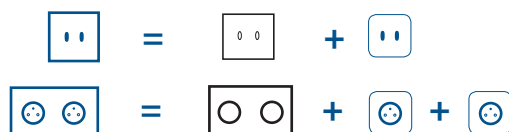
-320B		Mécanisme Prise 2P+T	087-320B	10,40 €	-430B		Mécanisme HDMI noir	087-430B	44,60 €
-620B		Mécanisme Prise Schuko	087-620B	10,90 €	-431B		Mécanisme HDMI blanc	087-431B	44,60 €
-360B		Mécanisme TV	087-360B	28,70 €	-440B		Mécanisme Double HDMI noir	087-440B	88,20€
-190B		Mécanisme Sortie de câble	087-190B	10,70 €	-441B		Mécanisme Double HDMI blanc	087-441B	88,20 €
-510B		Mécanisme Chargeur 2 ports USB A+C (5V-3A) pour façade U1	087-510B	65,70 €	-450B		Mécanisme USB Data (transmission de données)	087-450B	12,10 €
-511B		Mécanisme Chargeur 2 ports USB A+C (5V-3A) pour façade U1	087-511B	76,30 €	-460B		Mécanisme Double USB Data (transmission de données)	087-460B	22,80 €
-390B		Mécanisme RJ45 Cat 6 (3M) blanc	087-390B	19,50 €	-470B		Mécanisme Haut Parleur blanc	087-470B	15,50 €
-400B		Mécanisme double RJ45 Cat 6 (3M) blanc	087-400B	37,70 €	-471B		Mécanisme Haut Parleur noir	087-471B	15,50 €
-410B		Mécanisme RJ45 Cat 6A BLINDE (3M) blanc	087-410B	29,70 €	-480B		Mécanisme Double Haut Parleur blanc	087-480B	29,70 €
-411B		Mécanisme RJ45 Cat 6A BLINDE noir	087-411B	29,70 €	-481B		Mécanisme Double Haut Parleur noir	087-481B	29,70 €
-420B		Mécanisme double RJ45 Cat 6A BLINDE (3M) blanc	087-420B	58,20 €	-490B		Mécanisme RJ45 CAT 6 + HDMI blanc	087-490B	77,20 €
-421B		Mécanisme double RJ45 Cat 6A BLINDE noir	087-421B	58,20 €	-500B		Mécanisme USB Data + HDMI blanc	087-500B	68,80€

- Collection Karo -

FAÇADES SIMPLES

Un appareillage complet se compose d'une façade et des mécanismes simples correspondants aux fonctions souhaitées.


Exemples : Façade + Mécanismes



Façades simples et doubles

Dimensions de la façade simple poste : 80x80x7mm
Dimensions de la façade double poste : 151x80x7mm

		Noir Satin 208	Noir Soft Touch 209	Blanc Satin 210	Blanc Soft Touch 211	Alu Satin 212	Doré Satin 214	
Couleur de levier recommandée		NOIR	NOIR	BLANC	BLANC	ACIER	DORE	
131-		Façade 1 trou oblong	131-208	131-209	131-210	131-211	131-212	131-214
132-		Façade 2 trous oblongs	132-208	132-209	132-210	132-211	132-212	132-214
PRIX PUBLIC HT		11,30 €	17,00 €	11,30 €	17,00 €	11,30 €	11,30 €	
190-		Façade Prise 2P+T	190-208	190-209	190-210	190-211	190-212	190-214
190-K-		Façade Prise Schuko	190-208-K	190-209-K	190-210-K	190-211-K	190-212-K	190-214-K
192-		Façade 1 trou MEDIA	192-208	192-209	192-210	192-211	192-212	192-214
189-		Façade 1 trou pour chargeur double USB (U1)	189-208	189-209	189-210	189-211	189-212	189-214
193-		Façade 2 trous MEDIAS	193-208	193-209	193-210	193-211	193-212	193-214
194-		Façade 1 trou TV	194-208	194-209	194-210	194-211	194-212	194-214
197-		Façade sortie de câble + Cache	197-208	197-209	197-210	197-211	197-212	197-214
PRIX PUBLIC HT		13,90 €	20,80 €	13,90 €	20,80 €	13,90 €	13,90 €	
260-		Façade Double Prise 2P+T	260-208	260-209	260-210	260-211	260-212	260-214
PRIX PUBLIC HT		22,70 €	34,00 €	22,70€	34,00 €	22,70 €	22,70 €	









Accessoires

LES ACCESSOIRES COMPLÉMENTAIRES

Les caches propreté - cache peinture

		Libellé	Référence	PRIX PUBLIC HT
-0001		Cache propreté carré - Lot de 10 pour toutes Collections sauf Iris	087-0001	4,00 €
-0002		Cache propreté rond - Lot de 10 pour Collection Iris	087-0002	4,00 €
-0005		Cache propreté carré - Lot de 50 pour toutes Collections sauf Iris	087-0005	16,00 €
-0006		Cache propreté rond - Lot de 50 pour Collection Iris	087-0006	16,00 €



Les vis - Torx



		LONGUEUR 10MM	LONGUEUR 30MM	LONGUEUR 40MM
408-	VIS TORX T10 NOIR ● 408	408QUVIS-30X095V	408QUVIS-30X0300V	408QUVIS-30X0400V
AC-	VIS TORX T10 ACIER ● AC	QUINVIS-30X095AC	QUINVIS-30X300AC	QUINVIS-30X400AC
421-	VIS TORX T10 DORE ● 421	421QUVIS-30X095V	421QUVIS-30X300V	421QUVIS-30X400V
414-	VIS TORX T10 CANON DE FUSIL ● 414	414QUVIS-30X-095V	414QUVIS-30X-300V	414QUVIS-30X-400V
423-	VIS TORX T10 CUIVRE ● 423	423QUVIS-30X095V	423QUVIS-30X300V	423QUVIS-30X400V
PRIX PUBLIC HT		2,50 €	2,80 €	3,00 €
T10-	Embout de tournevis ou visseuse Torx T10	EMBOUTORTX10		
PRIX PUBLIC HT		5,00 €		

Les LEDs

Les pastilles LEDs des façades MODELEC sont de couleur blanche. Pour vous permettre de personnaliser vos LEDS, nous vous proposons un KIT additionnel comprenant les couleurs rouge, verte et bleue.

	Libellé	Référence	PRIX PUBLIC HT
LED-	KIT couleur LED rouge-vert-bleu	LEDRVB	9,90 €





Informations techniques

BOÎTIERS D'ENCASTREMENT

FAÇADE SIMPLE, DOUBLE, TRIPLE ET QUADRUPLE POSTE:

Nos mécanismes et façades se montent dans des boîtiers standards Ø67-68 mm de profondeur 50 mm.

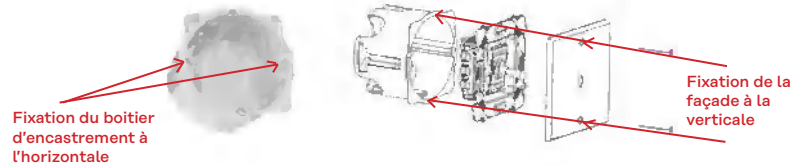
Exemple de références compatibles :



IMPORTANT

Collection Confidence à Vis,

Pour les boîtiers d'encastrement simples, veuillez positionner les griffes de fixation à l'horizontale, et les fûts de réception des vis de fixation de la façade à la verticale.

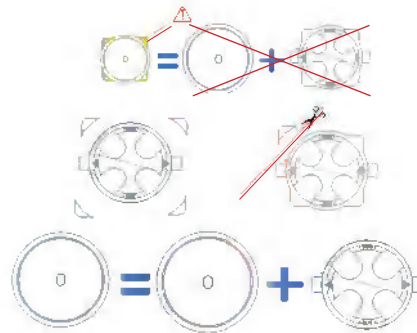


Boite double, triple et quadruple : entraxe 71mm entre chaque mécanisme.

IMPORTANT:

Collection Iris,


Couper les oreilles du boîtier d'encastrement



FAÇADE ÉTROITE ET ÉTROITE LONGUE:

Nos mécanismes et façades se montent dans des boîtiers standards Ø32mm de profondeur 40 ou 50mm.

Exemple de références compatibles :



MÉCANISMES MODELEC

1 / LES MÉCANISMES RENFORCÉS, CONNEXION À VIS.

• UTILISATION

Les mécanismes renforcés sont compatibles et conseillés pour les Collections Confidence et Fascination en laiton. Ils conviennent à une utilisation dans des lieux à usages intensifs et pour tous projets haut de gamme.

• AVANTAGES

- Mécanismes ultra résistants
- Conformes à la norme d'installation sans raccordement à la terre
- Permettent des possibilités de composition très larges
- Fonctions supplémentaires disponibles
- Ajout de LED possible
- Trois finitions de leviers plongeants et bouton PUSH sont disponibles



Acier



Noir



Doré

• FONCTIONS

- Levier, simple ou double: va-et-vient, poussoir
- 1 levier volet roulant 3 positions ON/OFF/ON (va-et-vient)
- 1 levier volet roulant 3 positions momentanées MOM/OFF/MOM (poussoir)
- Bouton poussoir PUSH
- Liseuses et SPOT
- Boutons de sonnette
- Voyant ou veilleuse LED

• RENDU



Levier



Bouton PUSH



• EXEMPLE

Nous pouvons installer jusqu'à 9 leviers ou PUSH sur une façade double verticale.

MÉCANISMES MODELEC


2 / LES MÉCANISMES STANDARDS, À CONNEXION AUTOMATIQUE.

• UTILISATION

Les mécanismes standards conviennent à une utilisation dans l'habitat.

• AVANTAGES

- Compatibles avec toutes nos Collections
- Mécanismes silencieux
- Installation facile et rapide grâce à la connexion automatique
- Conformes à la norme d'installation sans raccordement à la terre (sauf prise 2P+T)
- Quatre finitions de leviers à collerette sont disponibles



Blanc



Acier



Noir



Doré

• FONCTIONS

- Levier DUO, simple ou double: nouvelle fonction pour les mécanismes à levier permettant, avec une même référence, de passer d'un levier va-et-vient à un levier poussoir en une simple pression (notice disponible sur notre site internet)
- 2 leviers volet roulant va-et-vient
- 2 leviers volet roulant poussoir
- Prises: 2P+T, Schuko, médias (HDMI, TV, USB, RJ45, etc.)
- Autre: obturateurs, détecteurs de présence, lecteur de badge, sortie de câble, etc.

• RENDU



• EXEMPLE

Nous pouvons installer jusqu'à 4 leviers sur une façade double verticale.

INFORMATIONS SPÉCIFIQUES

ENTRETIEN

Pour nettoyer vos appareillages MODELEC, utiliser un chiffon doux sans produits.

FIXATION DES MÉCANISMES

Les appareillages MODELEC ont uniquement un mode de fixation à vis sur les boîtiers d'encastrement. Nos mécanismes ne sont pas équipés de griffes.

Norme NF C15-100 amendement 5

Fixation appareillage de commande lumineuse et fixation prise de courant, Art. 10.1.3.9:

«La fixation à griffes de tous les appareillages dans les boîtes d'encastrement est interdite.

Cependant, en rénovation si les boîtes existantes ne peuvent être remplacées afin d'accueillir une fixation des appareillages à vis, il est admis d'utiliser ponctuellement de l'appareillage à griffes.»

COULEUR DES PUIITS DE PRISE STANDARDS

	Puit Noir	Puit Blanc	Puit Acier	Puit Doré
Confidence	408 - Noir Mat 410 - Laiton Brossé 412 - Acier Brossé 414 - Canon de Fusil 415 - Chrome Miroir 417 - Vieux Bronze 418 - Nickel Satiné 419 - Laiton Satiné 421 - Or Miroir 423 - Cuivre Satiné	413 - Blanc mat 424 - Blanc Émail		
«M»	511 - Nickel Brossé 512 - Laiton Brossé 522 - Noir Mat 523 - Gris RL Mat 531 - Nickel Sablé 532 - Laiton Sablé 541 - Acier STB 542 - Laiton Miroir Verni 543 - Laiton QPC	521 - Blanc Mat		
Fascination	430 - Coslan 432 - Onde 433 - Atlas 434 - Jade 435 - Fauve 439 - Ombre			
Hitera	482 - Noir Soft Touch 486 - Terrazzo Noir 492 - Chêne Foncé	481 - Blanc Soft Touch 485 - Terrazzo Blanc 491 - Chêne Clair		
Désir	808 - Noir Soft Touch	810 - Blanc Soft Touch	812 - Alu Soft Touch	814 - Doré Soft Touch
Iris	352 - Noir Satin 354 - Noir Soft Touch	351 - Blanc Satin 353 - Blanc Soft Touch		
Karo	208 - Noir Satin 209 - Noir Soft Touch	210 - Blanc Satin 211 - Blanc Soft Touch	212 - Alu Satin	214 - Doré Satin



CONDITIONS GÉNÉRALES DE VENTE









LES DÉLAIS :

Vous trouverez ci-dessous, les délais standards MODELEC.

La typologie de la Collection commandée et le volume commandé sont les principaux critères impactant le délai.

MODELEC s'efforce de respecter ces délais de livraison, donnés à titre indicatif.

En conséquence, tout retard ou impossibilité de livraison, quelles qu'en soient les raisons, ne peut en aucun cas justifier le versement d'indemnités ou de dommages et intérêts, ni l'annulation de la commande.

Collection	Image	Matériaux	Complexité	Délais (jours calendaires)	Remarques
Confidence (400)		Laiton	Usinage, Finition, Assemblage, Packaging à la commande	5 semaines	+ 2 semaines si gravure + 2 semaines si référence hors catalogue + 2 semaines si montant de la commande > 20 000€
Fascination (430)		Laiton	Usinage, Finition, Motif Steaven Richard, Assemblage, Packaging à la commande	7 semaines	+ 2 semaines si montant de la commande > 20 000€
«M» (500)		Laiton Aluminium Acier	Usinage, Finition, Assemblage, Packaging à la commande	5 semaines	+ 2 semaines si référence hors catalogue + 2 semaines si montant de la commande > 20 000€
Hitera (480)		MultiMatériaux	Usinage, Finition, Assemblage, Packaging à la commande	5 semaines	+ 2 semaines si référence hors catalogue + 2 semaines si montant de la commande > 20 000€
Désir (800)		Soft touch	Assemblage, Packaging à la commande	2 semaines	+ 1 semaine si montant de la commande > 20 000€
Karo (200)		Satin Soft touch	Assemblage, Packaging à la commande	2 semaines	+ 1 semaine si montant de la commande > 10 000€
Iris (350)		Satin Soft touch	Assemblage, Packaging à la commande	2 semaines	+ 1 semaine si montant de la commande > 10 000€
Mécanismes		/	Assemblage, Packaging à la commande	2 semaines	+ 1 semaine si montant de la commande > 10 000€

CONDITIONS GÉNÉRALES DE VENTE

CONDITIONS GÉNÉRALES DE VENTE Réf 2022/01

MODELEC se réserve le droit de modifier sans préavis, unilatéralement et à tout moment le contenu des présentes conditions générales de vente.

1- CLAUSE GÉNÉRALE

Les présentes conditions générales de vente (ci-après « CGV ») s'appliquent à toute commande passée auprès de la Société Modul Distribution, (ci-après « Modul Distribution ») et par toute personne agissant pour les besoins de son activité professionnelle (ci-après « Client »).

Les produits proposés à la vente sont définis comme suit : petit appareillage électrique basse tension, conformes aux normes en vigueur (ci-après les « Produits »).

Toute commande passée auprès de Modul Distribution est soumise aux présentes CGV et entraîne l'acceptation sans réserve de celles-ci.

2- COMMANDES

Toute commande passée par écrit ou par EDI par le Client est ferme et définitive dès réception d'une confirmation de commande (« accusé de réception de commande ») envoyée par écrit, par envoi postal ou mail, au Client par Modul Distribution

3- LIVRAISON

Le délai de livraison indiqué lors de la commande n'est donné qu'à titre indicatif et son non-respect ne peut en aucun cas engager la responsabilité de Modul Distribution.

Les frais de transport seront facturés suivant les conditions communiquées au Client lors de chaque commande.

Lorsque les livraisons sont assurées par un transporteur indépendant choisi par Modul Distribution, la livraison s'entend lorsque les Produits sont mis à disposition du Client à l'adresse de livraison, étant précisé que les opérations de déchargement incombent exclusivement au Client, à ses propres frais et sous sa responsabilité.

Lorsque le Client s'est lui-même chargé de faire appel à un transporteur qu'il choisit, la livraison est réputée effectuée lors de la mise à disposition des Produits au Client sur ou dans le véhicule de transport, étant précisé que les opérations de transport et de déchargement incombent exclusivement au Client, à ses propres frais et sous sa responsabilité.

Les délais informatifs de livraison sont joints en Annexe 3.

En cas de demande particulière du Client concernant les conditions d'emballage ou de transport des Produits commandés, dûment acceptés par écrit par Modul Distribution, les coûts qui y sont liés feront l'objet d'une facturation spécifique complémentaire, sur devis préalablement accepté par écrit par le Client.

Lors de la livraison, il appartient au Client de vérifier le bon état des Produits livrés.

En cas de non-conformité des Produits, le Client devra :

- Impérativement inscrire sur le bordereau de livraison des réserves claires, précises et complètes
- Confirmer ces réserves au transporteur et accompagnées de tous les justificatifs y afférents (photos notamment) à Modul Distribution par LRAR dans les trois jours de la réception des Produits, conformément à l'article L.133-3 du Code de commerce et ;
- Refuser la livraison du Produit en cas de dommages apparents ou retourner le Produit dans son emballage d'origine à Modul Distribution, après avoir obtenu sa validation écrite. Au cas où le Produit serait endommagé pendant le retour faute d'emballage approprié Modul Distribution se réserve le droit de ne pas traiter le retour ou d'appliquer une décote selon l'état du Produit.

A défaut du respect de chacune de ces formalités par le Client, les Produits seront réputés conformes et exempts de tout vice apparent et aucune réclamation ne pourra être valablement acceptée par Modul Distribution.

CONDITIONS GÉNÉRALES DE VENTE

4- PRIX

Tous nos prix sont exprimés en euros et hors taxes. Ils sont facturés sur la base du tarif en vigueur au jour de la commande, majorée de la TVA au taux légal.

Modul Distribution s'accorde le droit de modifier ses tarifs à tout moment.
Le prix public des Produits est communiqué sur simple demande soit sous format papier ou PDF.

5- CONDITIONS DE PAIEMENT

En cas de commande vers un pays autre que la France métropolitaine, le Client est l'importateur du ou des Produits concernés. Des droits de douane ou autres taxes locales ou droits d'importation ou taxes d'Etat sont susceptibles d'être exigibles. Ces droits et sommes ne relèvent pas du ressort de Modul Distribution. Ils seront à la charge exclusive du Client, tant en termes de déclarations que de paiements aux autorités et organismes compétents du pays de destination. Le prix final dépendra de l'INCOTERM applicable au Client, lequel définira la répartition des frais logistiques et administratifs entre le Client et Modul Distribution.

Si Modul Distribution accorde un escompte pour paiement comptant, les conditions de cet escompte seront portées sur la facture.

Lors de la création du compte client, le règlement des commandes s'effectue à la commande (prépaiement).

Ce mode de paiement pourra évoluer en cas d'accord écrit dérogatoire convenu entre les Parties. Dans ce cas, la date d'échéance est celle indiquée sur la facture.

Dans tous les cas, les délais accordés ne peuvent être supérieurs à ceux visés à l'article L.441-10 du Code de commerce, soit 45 jours fin de mois ou 60 jours date de facture.

Le règlement des commandes s'effectue par virement exclusivement.

Par ailleurs, la durée de validité des avoirs émis par la société est d'un an à compter de sa date d'émission. Aucun avoir émis par la société est âgé de plus d'un an ne pourra donner lieu à une déduction lors d'un règlement ou un remboursement.

6- DEFAULT OU RETARD DE PAIEMENT

- En cas de retard ou de défaut de paiement, Modul Distribution pourra :
- Suspendre immédiatement les livraisons des commandes en cours ;
- Exiger le paiement d'une pénalité de retard d'un montant égal à trois fois le taux d'intérêt légal ;
- Le paiement immédiat de toutes les factures échues et non échues ;
- Le paiement avant livraison de toutes les commandes en cours ;
- Agir par voie judiciaire pour obtenir le recouvrement des sommes dues, celles-ci se trouveraient majorées en sus des intérêts moratoires précités, d'une clause pénale fixée à 20 % plus frais de contentieux du montant en principal et intérêts restants dus ;
- Résilier la vente ainsi que demander l'obtention de dommages-intérêts.

Les sommes éventuellement reçues seront imputées automatiquement sur les factures les plus anciennes même si leurs montants correspondent à d'autres factures.

7- RÉSERVE DE PROPRIÉTÉ

La propriété des Produits commandés et/ou livrés ne sera transférée qu'au Client qu'après le complet paiement du prix et des accessoires, ainsi qu'après parfaite exécution du Client de toutes ses obligations envers Modul Distribution.

Le Client, supporte à compter de la livraison, telle que définie dans cet article, les risques liés à la garde des Produits.

En conséquence, dans le cas où le Client resterait en défaut de paiement envers Modul Distribution, nous-nous réservons expressément le droit de reprendre les Produits qu'il détiendrait encore et dont le transfert de propriété n'aurait pas été opéré.

CONDITIONS GÉNÉRALES DE VENTE

8. ÉCHANGE OU REPRISE DE MARCHANDISES

Aucun retour de marchandise ne sera accepté s'il n'a fait l'objet d'un accord préalable et écrit de Modul Distribution et si le Client n'a pas respecté la procédure décrite à l'article 3 des présentes CGV.

Les modalités de reprises sont mentionnées dans nos « Conditions générales de reprise » (Annexe 1), et nos « Conditions spécifiques de reprise » (Annexe 2) des présentes.

9. GARANTIE

Les Produits sont garantis au Client conformément à l'Annexe 3 des présentes CGV.

10. PROPRIETE INTELLECTUELLE

L'achat de Produits par le Client à Modul Distribution ne confère au Client aucun droit de propriété intellectuelle sur les signes distinctifs (tels que les logos et les marques) de Modul Distribution, sur les contenus de son site internet et la documentation de Modul Distribution ainsi que sur les Produits commercialisés par Modul Distribution et leur apparence (ci-après les « Eléments ») qui demeurent la propriété entière et exclusive de Modul Distribution ou de ses concédants qui l'ont autorisé à les exploiter.

Toute information, documentation ou contenu relatifs aux Produits de Modul Distribution ou à leur représentation seront fournis exclusivement par Modul Distribution ou par un représentant qu'elle désignera. Le Client s'engage à faire apparaître sur son site internet et/ou dans ses points de vente uniquement les informations, documentations et contenus officiels remis ou validés par Modul Distribution. Le Client s'engage à utiliser les informations, documentations ou contenus transmis par Modul Distribution exclusivement aux fins de promotion et de commercialisation des Produits, conformément aux présentes CGV, sans limitation géographique et sur tout support, y compris informatique. Toute autre utilisation par le Client devra faire l'objet d'une autorisation écrite préalable de Modul Distribution. Le Client s'interdit de concéder, à quelque tiers que ce soit, les droits concédés par Modul Distribution dans le cadre de la commercialisation et de la promotion des Produits.

Le Client s'engage à faire une utilisation conforme aux droits et intérêts de Modul Distribution des Eléments, ainsi qu'à respecter et valoriser au mieux l'image des marques et des Produits, à ne pas porter atteinte à leur réputation. Modul Distribution se réserve le droit de s'opposer, de faire cesser ou demander réparation de toute utilisation qu'il jugerait déloyale ou contraire à son image, à ses intérêts ou à des droits qu'il aurait concédés ou dont il aurait reçu la concession.

11. PROTECTION DES DONNEES PERSONNELLES

Dans le cadre de l'exécution de l'accord entre Modul Distribution et le Client, chaque partie pourra être amenée à collecter des données personnelles des employés, agents et représentants de l'autre partie. Ces données seront collectées et traitées exclusivement, en tant que responsable de traitement, pour les finalités suivantes :

- Réalisation d'opérations administratives liées à la gestion des contrats, commandes, factures et paiements ;
- Maintien de la relation commerciale avec l'autre partie, ainsi que pour la conservation des documentations et données de contact de l'autre partie ;
- Gestion des commandes (prise de commande, livraisons etc.)
- Information de l'autre partie des changements et développements apportés par les parties à leurs services ;
- Gestion des éventuels litiges.

Les données personnelles collectées dans les finalités ci-dessus précisées sont uniquement à destination de chaque service interne des parties et, le cas échéant, à destination des sous-traitants agissant pour leur compte de chaque partie conformément à leurs instructions. Les données ne pourront faire l'objet d'un transfert hors de l'Union Européenne.

Les données personnelles collectées dans ce contexte seront conservées pendant la durée du présent accord, sans préjudice du droit de chaque partie d'archiver tout ou partie des données pour répondre à ses obligations légales ou établir ses droits en justice. Les personnes concernées ont un droit d'accès, de rectification, d'effacement et de portabilité de leurs données, ainsi que le droit de s'opposer au traitement de leurs données ou d'en demander la limitation. Ces droits peuvent être exercés directement auprès de la partie concernée.

CONDITIONS GÉNÉRALES DE VENTE

12. ATTRIBUTION DE JURIDICTION

Les relations régissant le Client et Modul Distribution seront régies par le droit français.

Tout litige relatif à nos ventes, même en cas de recours en garantie ou de pluralité de défenseurs, sera, à défaut d'accord amiable, de la compétence exclusive du Tribunal de commerce de Versailles.

13. CONFIDENTIALITÉ

Le Client recevant des études, plans, dessins et documents relatifs aux Produits (ci-après « Informations Confidentielles ») devra en préserver la confidentialité, et ne pas publier, communiquer ou divulguer ces Informations Confidentielles de quelque façon que ce soit à des tiers. Ces Informations Confidentielles demeurent la propriété de Modul Distribution.

14. CONDITIONS PARTICULIÈRES

Lorsqu'un accord écrit est conclu entre le Client et Modul Distribution, en sus des présentes CGV, il constitue les conditions particulières venant les modifier ou les compléter.

En cas de contradiction entre les conditions particulières de vente et les conditions générales de vente, les dispositions des conditions particulières de vente prévaudront.

15. CLAUSE RÉSOLUTOIRE DE PLEIN DROIT

En cas d'inexécution de ses obligations par une partie, les présentes CGV seront résolues de plein droit au profit de l'autre partie sans préjudice et dommages et intérêts qui pourraient être réclamés à la partie défaillante. La résolution prendra effet 7 (sept) jours après l'envoi d'une mise en demeure restée infructueuse.



CONDITIONS GÉNÉRALES DE VENTE

CONDITIONS GÉNÉRALES DE REPRISE

LES ETAPES DE REPRISE (cf tableau p167)

A- Aucun retour de Produit ne pourra intervenir après un délai de douze mois à compter de la commande.

B- Pour tout retour de Produit, le Client devra :

- Respecter les dispositions de l'Article 4 des présentes CGV.
- Envoyer une copie du bordereau de transport incluant les réserves à Modul Distribution à l'e-mail suivant : retour@modul.com
- Obtenir un accord préalable écrit de Modul Distribution.
- Retourner les Produits dans les emballages d'origine, avec les étiquettes d'identifications conformes aux produits contenus, à ses frais en y joignant l'accord préalable écrit de Modul Distribution.

C- La marchandise retournée fera l'objet d'un contrôle réception dans notre entrepôt attestant la conformité des Produits retournés. En fonction du Type du Produit (A, B ou C) dont la description est décrite dans le tableau ci-dessous, il vous sera établi un devis d'avoir comptable aux conditions ci-dessous si Modul Distribution comprend que le Produit n'est pas conforme :

- Type A : Reprise du Produit à une décote de 25% de la valeur d'achat
- Type B : Reprise du Produit à une décote de 50% de la valeur d'achat
- Type C : Reprise du Produit à une décote de 95% de la valeur d'achat

D- Ce devis vous sera transmis.

- Vous pouvez accepter ce devis et nous vous transmettrons l'avoir correspondant.
- Vous pouvez refuser ce devis et par conséquent venir reprendre votre Produit.

CONDITIONS GÉNÉRALES DE GARANTIE Réf : CGG-2022/01

Tous les Produits distribués par la société Modul Distribution sont couverts par la garantie légale des vices cachés, au sens des articles 1641 et suivants du Code civil.

Mail : modelec@modul.com (N'hésitez pas à joindre une photo pour une meilleure compréhension)



CONDITIONS GÉNÉRALES DE VENTE

Type	Descriptif	Observations
A	<p>L'ensemble de nos mécanismes (Réf: 072 / 073 / 074 / 087)</p> <p>L'ensemble des façades de nos Collections: KARO(200) IRIS(350)</p> <p>Les façades simples de nos collections: DESIR (800) HITERA (480)</p> <p>Les façades étroites et simples en finitions standards de nos Collections M, CONFIDENCE et FASCINATION (laiton) suivantes :</p> <ul style="list-style-type: none"> - 1 basculeur - 2 basculeurs - 1 PUSH - 2 PUSH - Prise de courant 	Sous réserve d'emballage non-ouvert.
B	<p>Les façades doubles et triples du catalogue de nos Collections :</p> <ul style="list-style-type: none"> M (500) DÉSIR (800) HITERA (480) CONFIDENCE (400) FASCINATION (430) <p>Les façades étroites et simples de nos Collections CONFIDENCE et FASCINATION (laiton) non classées en typologie A.</p>	Sous réserve d'emballage non-ouvert.
C	<p>Les façades spécifiques (SPF) de nos Collections :</p> <ul style="list-style-type: none"> M (500) DÉSIR (800) HITERA (480) CONFIDENCE (400) FASCINATION (430) <p>Les façades quadruples ou avec personnalisation (gravures, chanfreins spécifiques, etc.) de nos Collections :</p> <ul style="list-style-type: none"> M (500) CONFIDENCE (400) FASCINATION (430) 	Sous réserve d'emballage non-ouvert.



CONFIGURATEUR D'INTERRUPTEURS EN LIGNE



CONFIGUREZ VOS APPAREILLAGES EN 6 ÉTAPES:

- 1 Choisir la Collection >
- 2 Choisir la Gamme >
- 3 Choisir la Finition
- 4 Choisir le Format >
- 5 Choisir les Fonctions >
- 6 Choisir les Mécanismes



UN OUTIL INTUITIF

Découvrez MYMODELEC, le configurateur en ligne des appareillages haut de gamme MODELEC. Outil digital et pratique, il vous accompagne dans la création de vos devis tout en visualisant vos compositions en direct.

RENDEZ-VOUS SUR WWW.MY.MODELEC.COM !

CHIFFRAGES

Sans risque d'erreur et association de références automatique.

DEVIS

Éditez votre devis en immédiat 24/7 avec notre outil 100% gratuit.

HISTORIQUE

Conservez et organisez les devis que vous avez créés dans votre compte personnel.

COMMANDE

Envoyez vos devis à nos distributeurs premiums ou trouvez le revendeur le plus proche de vous.





melpro Distributeur
www.melpro.fr officiel



SERVICE COMMERCIAL

ZA Méré Gare
78 490 Méré - France
+33 (0)1 34 86 86 65
contact@modul.com

SHOWROOM DCWéditions PARIS

30-32 rue des 3 Bornes
75 011 Paris - France

*Du lundi au vendredi de 9h à 17h
Sur rendez-vous:
Contactez notre service commercial*

www.modelec.com